



# SUPPLEMENTO 56-2024

[www.trem.net](http://www.trem.net)



I PREZZI ALL'INTERNO SONO CONSIGLIATI AL PUBBLICO IVA ESCLUSA

# Olympic ropes

## DA 56 ANNI

DNA, TECNOLOGIA, CONTROLLO

La produzione di corde elastiche è l'attività da cui si è sviluppata l'attuale realtà imprenditoriale della TR.EM. e che ha lasciato una traccia indelebile nel DNA e nel nome: Trecciatura Emiliana.

Ancora oggi la produzione di corde elastiche, cime, drizze e scotte di qualsiasi diametro, lunghezza, colore e materiale, riveste un'importanza centrale nell'attività aziendale e viene effettuata in un moderno reparto in cui trecciatrici, bobinatrici e rocchettatrici lavorano tutto il giorno sotto l'attento controllo di esperti operatori.

Il personale specializzato, avvalendosi della migliore tecnologia disponibile sul mercato, controlla costantemente che la materia prima e il prodotto finito rispondano ai requisiti previsti dal sistema qualità e dalla normativa di riferimento.



## SINCE 56 YEARS

DNA, TECHNOLOGY, CONTROL

The production of elastic ropes is the business from which TREM developed its current entrepreneurial and left an indelible mark in its DNA and name: Trecciatura Emiliana.

Also today the production of elasticropes, lines, halyards and sheets for sailing, with any diameter, length, color and material is the most important aim for company's business.

The production it self is performed in a modern department, in which braiding machines winding machines and spool winders operate the whole day, carefully controlled by expert operators.

Specialised personnel use the best available technology on the market to check constantly that the raw materials and finished products comply with the requirements of the quality system and reference Standards.



### AREA DIDATTICA | EDUCATIONAL AREA

	Polietilene ad alto modulo PEH	Poliammide PA	Poliestere PES	Polipropilene PP stabilizzato	Polietilene PE
Marchi registrati - Registered trademarks	Dyneema - Spectra	Nylon - Perlon - Enkalon	Diolen - Trevira - Dacron	Hostalen - Arova	Lupolen - Vestalen
Peso specifico - Specific weight gr/cm3	0,96	1,14	1,38 - 1,41	0,91	0,96
Allungamento % alla rottura - Breaking stretch	2-4%	16-27%	10-16%	14-24%	15-30%
Carico di rottura - Breaking load CN/tex	280/380	70/80	70/84	50/74	45
Resistenza al nodo comparato alla resistenza normale - Knot resistance	35-50%	60-65%	55-60%	55-65%	50-60%
Resistenza all'abrasione a secco - Abrasion resistance (dry)	buona - good	molto buona very good	buona - good	soddisfacente satisfactory	buona - good
Resistenza alla abrasione umida - Abrasion resistance (wet)	molto buona very good	buona - good	molto buona very good	buona - good	molto buona very good
Assorbimento d'acqua - Water absorption	0%	1-7%	0,5-2%	0%	0%
Punto di fusione - Melting point	155°C	215-250°C	260°C	170°C	150°C
Temperatura di lavaggio - Washing temp.	30°C	50-60°C	80-90°C	30°C	30°C
Resistenza dopo due anni di esposizione alle intemperie - Resistance after 2 years	90%	70%	90%	90%	90%
Resistenza agli UV - UV resistance	molto buona very good	buona - good	molto buona very good	buona - good	buona - good

## CIMA DA ORMEGGIO TRECCIATA | BRAIDED MOORING ROPE

### Doppia treccia in colore grigio «Moor Line»

Treccia in morbido poliestere alta tenacità confezionata in bobina.

### «Moor Line» double braided rope grey colour

Soft polyester high tenacity rope packed in reels.

Articolo - Item	€/mt.	€/kg	Ø mm.	kg.	mt.	kg.
F4908000			8	-	150	-
F4910000			10	1.800	150	9,600
F4912000			12	2.600	100	9,350
F4914000			14	3.400	100	11,200
F4916000			16	4.200	100	14,600
F4918000			18	5.000	100	16,600
F4920000			20	6.500	100	-
F4922000			22	7.000	100	-
F4924000			24	7.900	100	-

**POLYESTER HT** made by  **NEW**



## CIMA DA ORMEGGIO IN MATASSE | MOORING ROPE IN SPOOLS

### Cima di ormeggio impiombata ad alta tenacità

In poliestere alta tenacità a 3 capi.

Completa di redance inox e impiombatura realizzata a mano su un lato.

### High tenacity spliced mooring line

3 strand high tenacity polyester.

Complete with stainless steel thimble and hand-made lead on one side.

Articolo - Item	€/pc.	kg.	Articolo - Item	€/pc.	kg.	Ø mm.	Lunghezza-Length mt.
T5010206		1300	T5110206		-	10	6
T5012206 <b>NEW</b>		2000	T5112206 <b>NEW</b>		1600	12	6
T5012209		2000	T5112209		1600	12	9
T5014208 <b>NEW</b>		2700	T5114208 <b>NEW</b>		2150	14	8
T5014212		2700	T5114212		2150	14	12
T5016208 <b>NEW</b>		3600	T5116208 <b>NEW</b>		3000	16	8
T5016212		3600	T5116212		3000	16	12
T5020208 <b>NEW</b>		5200	T5120208 <b>NEW</b>		4200	20	8
T5020212		5200	T5120212		4200	20	12
T5024215		6750	T5124215		5500	24	15
-		-	T5128215		7000	28	15

**POLYESTER HT** made by 



## CIMA DA ORMEGGIO IN MATASSE | MOORING ROPE IN SPOOLS

### Cima di ormeggio impiombata ad alta tenacità doppia treccia

Doppia treccia in poliestere alta tenacità. Completa di redance inox e impiombatura realizzata a mano su un lato.

### Double braided high tenacity spliced mooring line

Double braided high tenacity polyester. Complete with stainless steel thimble and hand-made lead on one side.

Articolo - Item	€/pc.	kg.	Articolo - Item	€/pc.	Articolo - Item	€/pc.	kg.	Ø mm.	Lunghezza-Length mt.
F4510206		1440	F4710206		F4610206 <b>NEW</b>		1200	10	6
F4512207		2040	F4712207		F4612207		1800	12	7
F4514209		2300	F4714209		F4614209		2000	14	9
F4516211		2840	F4716211		F4616211		2500	16	11
-		-	F4718212		F4618212		-	18	12
F4520212		5250	F4720213		F4620213		4500	20	12
F4524215 <b>NEW</b>		7400	F4724215		F4624215		6800	24	15



**MOOR LINE**

**POLYESTER HT**

made by



### Cima di ormeggio ad alta tenacità con occhio

Doppia treccia in poliestere alta tenacità con occhio impiombato a mano su un lato.

### High tenacity mooring line with eye

Double braided high tenacity polyester with hand-spliced eye on one side

Articolo - Item	€/pc.	kg.	Articolo - Item	€/pc.	Articolo - Item	€/pc.	kg.	Ø mm.	Lunghezza-Length mt.
F4510006		1440	F4710006		F4610006		1200	10	6
F4512007		2040	F4712007		F4612007		1800	12	7
F4514009		2300	F4714009		F4614009		2300	14	9
F4516011		2840	F4716011		F4616011		2500	16	11
<b>F4518012</b>		-	<b>F4718012</b>		<b>F4618012</b>		-	18	12
F4520013 <b>NEW</b>		5250	F4720013		F4620013		4500	20	12
F4524015 <b>NEW</b>		7400	F4724015		F4624015		6800	24	15



**MOOR LINE**

**POLYESTER HT**

made by




## CIMA PER ANCORA IN SPEZZONI | ANCHOR ROPES

### Kit ormeggio per tender e piccoli gonfiabili

Ancora in acciaio zincato.  
Cima in levilene arancio /rossa Ø 8.  
Moschettone inox.

### Mooring kit for tenders and small inflatables

Galvanized steel anchor.  
Orange/red levilene rope Ø 8.  
Stainless steel snap hook.

Articolo - Item	€/kit	Ancora-Anchor Kg.	Cima-Rope  mt.
F4607210		0,7	10
F4615210		1,5	10



#### COMPLETO DI-COMLETE WITH



#### SUGGESTED ITEMS



Art.T9008100  
(pag.80)



Art.T9008100  
(pag. 82)



Art.T9008100  
(pag. C81)

## ACCESSORI PER CATENA | CHAIN ACCESSORIES

### Segnacatena Happy-chain

Dispositivo segnacatena, costituito da inserti in plastica colorati da incastrare nelle maglie della catena. Ideale per catena calibrata, Venduto in kit atto a marcare la catena calibrata. Sagomatura avvolgente per abbracciare al meglio la maglia, FIANCHI ZIGRINATI PER FACILITARNE IL MONTAGGIO.

### Happy-Chain Marker

Chain marking device, consisting of colored plastic inserts to be embedded in chain links. Sold as a kit suitable for marking the calibrated chain.

#### SHAPED SIDES TO FACILITATE ASSEMBLY

Articolo - Item	Articolo - Item	Articolo - Item	Articolo - Item	Articolo - Item	€/pkg	Catena-Chain Ø mm.	Pezzi per confezione Pcs./packing
N0206170	N0206177	N0206189	N0206185	N0206175		6	14
N0208170	N0208177	N0208189	N0208185	N0208175		8	10
N0210170	N0210177	N0210189	N0210185	N0210175		10	8
N0212170	N0212177	N0212189	N0212185	N0212175		12	8



**COLORI FLUORESCENTI  
VISIBILI ANCHE AL TRAMONTO**

**FLUORESCENT COLORS EVEN  
VISIBLE AT SUNSET**

**FIANCHI ZIGRINATI PER  
FACILITARNE IL MONTAGGIO**

**SHAPED SIDES TO FACILITATE  
ASSEMBLY**



**SAGOMATURA AVVOLGENTE  
PER ABBRACCIARE LA MAGLIA**

**WRAPPING SHAPE TO WRAP THE  
CHAIN LINK**

# Musoni Tr.Em. realizzati in acciaio inox AISI 304L

# Tr.Em. Bow rollers made of Stainless steel AISI 304L

madeby 

DISEGNATO E REALIZZATO IN ITALIA DA TR.EM. SRL

DESIGNED AND MANUFACTURED IN ITALY BY TR.EM. SRL

**NEW**



COMPATIBILI CON LE PRINCIPALI ANCORE SUL MERCATO

COMPATIBLE WITH THE MAIN ANCHORS ON THE MARKET

STRUTTURA E VITERIA IN ACCIAIO AISI 304 L

AISI 304 L STEEL STRUCTURE AND HARDWARE

BORDI LUCIDATI E FINITURE DI ALTA QUALITA  
POLISHED EDGES AND HIGH QUALITY FINISHES

NOVITA' 2024 | NEWS 2024

## AISI 304 L

Musone adatto ad ancore tipo aratro «Bruce» - «CQR»

Fabbricato in acciaio inox. 304 L lucida.

Bow roller for anchors type «Bruce» - «CQR»

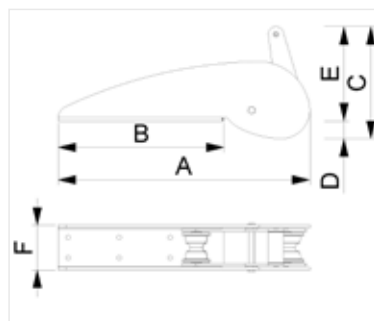
Manufactured in stainless steel. 304 L

Articolo-Item	€/pc.	A mm.	B mm.	C mm.	D mm.	E mm.	F mm.	Spessore Depth mm.	Ancora Anchor Kg.	Rullo Roller	Equivalent Art. CAN
N3510330		329	201	197	28	169	70	4	10	N3501526	MB7200
N3515400		400	273	197	28	169	70	4	15	N3501526	MB7201
N3520495		494	326	220	35	185	88	3	20	N3501527 - N3501528	MB7202
N3507203		594	426	220	35	185	88	3	25	N3501527 - N3501528	MB7203
N3530695		694	526	220	35	185	88	3	30	N3501527 - N3501528	MB7204



madeby 

**NEW**



### SPARE PARTS



Pag. S8

### SUGGESTED ITEMS



Pag. C70

**AISI 304 L**

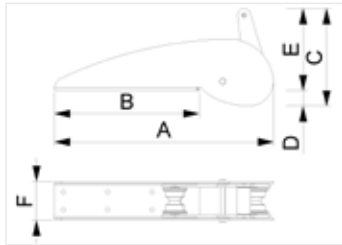
Musone adatto ad ancore sabbia «Bruce» - «CQR»

Realizzato in acciaio inox 304 L. spessore 4 mm.

Bow roller for sand anchors «Bruce» - «CQR»

Made of 304 L stainless steel. depth 4 mm.

Articolo-Item	€/pc.	Ancora						Anchor Kg.	Rullo Roller	Equivalent Art. CAN
		A	B	C	D	E	F			
N3530073		325	214	211	20	191	70	15	N3501526	MF7300
N3530173		440	329	211	20	191	70	20	N3501526	MF7301
N3530273		490	380	211	20	191	70	25	N3501526	MF7302



**SPARE PARTS**



**SUGGESTED ITEMS**



**AISI 304 L**

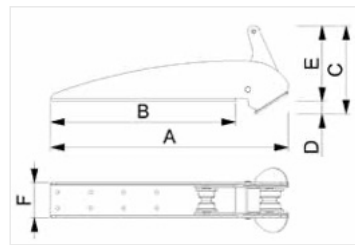
Musone adatto ad ancore CQR

Realizzato in acciaio inox 304 L. spessore 3 mm.

Bow roller suitable for CQR anchors

Made of 304 L stainless steel. depth 3 mm.

Articolo-Item	€/pc.	Ancora						Anchor Kg.	Rullo Roller	Equivalent Art. CAN
		A	B	C	D	E	F			
N3500075		307	153	197	-	197	80	10	N3501527	MV7500
N3500175		407	253	197	-	197	80	15	N3501527	MV7501
N3500275		507	353	197	-	197	80	20	N3501527	MV7502



**SPARE PARTS**



**AISI 304 L**

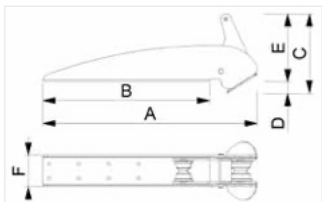
Musone adatto ad ancore per fondi sabbiosi e rocciosi

Realizzato in acciaio inox 304 L. spessore 4-5 mm.

Bow roller dedicated to fit anchors for sandy and rocky bottoms

Made of 304 L stainless steel. depth 4-5 mm.

Articolo-Item	€/pc.	Ancora						Anchor Kg.	Rullo Roller	Equivalent Art. CAN
		A	B	C	D	E	F			
N3530074		335	214	222	28	194	70	20	N3501527	MH7400
N3520440		449	328	222	28	194	70	20	N3501527	MH7401
N3503074		550	422	222	28	194	88	30	N3501528	MH7403
N3520404		600	467	222	28	194	88	30	N3501528	MH7404
N3530650		660	532	222	28	194	88	30	N3501528	MH7405



**SPARE PARTS**



**SUGGESTED ITEMS**



**AISI 304 L**

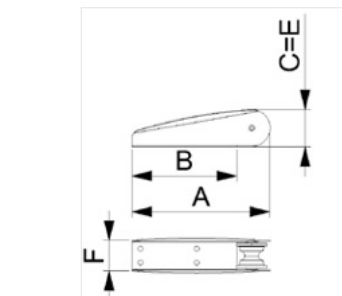
Musone universale adatto a tutti i tipi di ancore leggere

Realizzato in acciaio inox 304 L. spessore 2 mm.

Universal bow roller suitable for all types of light anchors

Made of 304 L stainless steel. depth 2 mm.

Articolo-Item	€/pc.	Ancora						Anchor Kg.	Rullo Roller	Equivalent Art. CAN
		A	B	C	D	E	F			
N3530701		150	91	66	-	66	54	7,5	N3501526	MS7001
N3530702		200	141	66	-	66	54	7,5	N3501526	MS7002
N3530703		245	186	66	-	66	54	10	N3501526	MS7003



**SPARE PARTS**



**ACCESSORI MUSONI | BOW ROLLERS ACCESSORIES**

**Puleggia di ricambio**

**Spare pulley**

Articolo-Item	€/pc.	Equivalent CAN Art.	Ø mm.	H mm.	Montata su musoni-Fitted on bow rollers	📦	Materiale-Material
N3501526		3000014	54	48	N3510330-N3515400-N3507150	1	Nylon
N3501527		3000124	54	62	N3510250	1	Nylon
N3501528		3000125	70	62	N3520495	1	Nylon



**PULPITI E MANIGLIE | HANDRAILS**

**AISI 316**

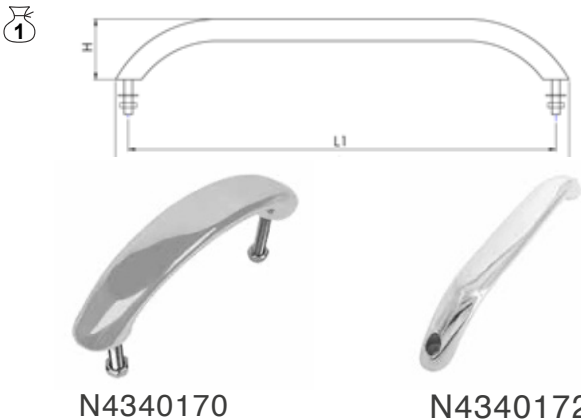
**Maniglia in acciaio Aisi 316**

In acciaio inox microfuso Aisi 316 lucidato a specchio.

**Aisi 316 Handrail**

Made of Aisi 316 mirror polished stainless steel.

Articolo-Item	€/pc.	L mm.	L1 mm.	H mm.	Fissaggio Fastening	Prigionieri INCLUDED
N4340170	170	140	40	40	2 Prigionieri Ø 8 mm.	N3008090
N4340172	170	140	40	40	2 viti-screws	-
N4340300	300	280	50	50	2 Prigionieri Ø 8 mm.	N3008090



**AISI 316**

**BLACK LINE**

**Corrimano in tubo ovalizzato PVD Nero**

In acciaio inox verniciato in PVD Nero.

**Black Oval handrail**

Made of stainless steel painted in black PVD.

Articolo-Item	€/pc.	L1 mm.	L mm.	H mm.	Fissaggio-Fastening
N4380220		220	258	60	2 Prigionieri Ø 8 mm.
N4380305		305	335	60	2 Prigionieri Ø 8 mm.
N4380460		460	490	60	2 Prigionieri Ø 8 mm.



**BITTE IN ACCIAIO INOX AISI 316 | AISI 316 STAINLESS STEEL CLEATS**

**AISI 316 BLACK LINE**

**Bitta «Duna» PVD nera completa di prigionieri**

Realizzata in acciaio inox lucido con l'aggiunta di un trattamento superficiale integrato di colore nero che rende la superficie durissima e molto resistente alla corrosione.

**Black«Duna» mooring cleat complete with screws**

Made of polished stainless steel with an integrated black surface treatment that makes the surface extremely hard and highly resistant to corrosion.

Articolo-Item	€/pc.	Length mm.	Interasse Holes mm.	Prigionieri Ø mm.	Prigionieri (included)
N3200200		200	60	8	N3008090
N3200250		250	76	10	N3010100



**AISI 316 BLACK LINE**

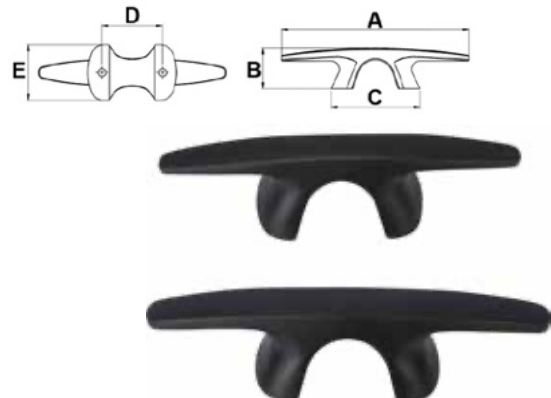
**Bitta «SILVER GATE» PVD nera**

Realizzata in acciaio inox lucido con l'aggiunta di un trattamento superficiale integrato di colore nero che rende la superficie durissima e molto resistente alla corrosione.

**Black «SILVER GATE» cleat**

Made of polished stainless steel with an integrated black surface treatment that makes the surface extremely hard and highly resistant to corrosion.

Articolo-Item	€/pc.	A mm.	B mm.	C mm.	D mm.	E mm.	Prigionieri Ø mm.	Prigionieri (included)
N3208258		158	35	74	53	49	8	N3008090
N3210205		205	44	94	64	62	10	N3010100



NOVITA' 2024 | NEWS 2024

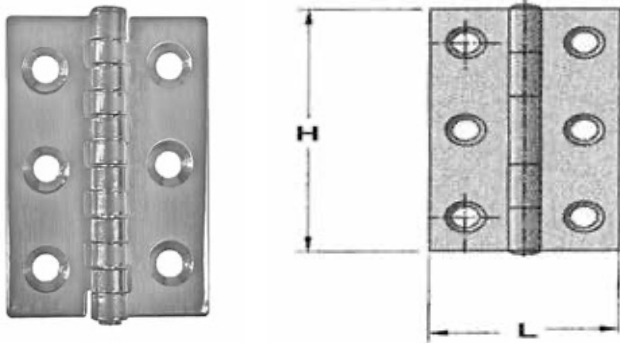


**AISI 316**

Cerniera inox AISI 316 rettangolare

AISI 316 stainless steel hinge

Articolo-Item	€/pc.	€/box	Spessore		Length mm.	Fori Holes	kg.
			Thickness mm.	H mm.			
M3560030			1,5	40	40	4	0,050
M3560040			1,5	60	40	6	0,060

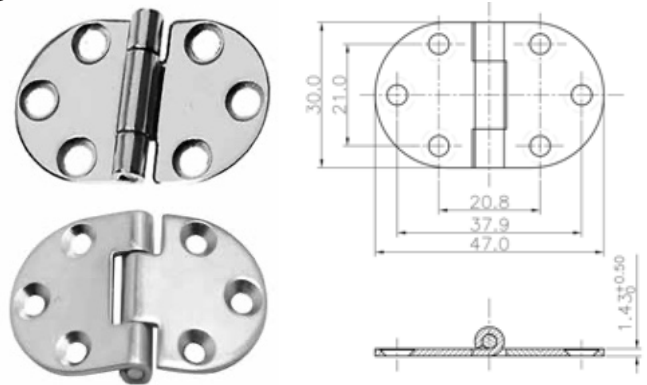


**AISI 316**

Cerniera inox AISI 316 47x30 mm.

AISI 316 stainless steel hinge 47x30 mm.

Articolo-Item	€/pc.	mm.	Spessore		Mod.	kg.
			Thickness mm.			
M3547030		47x30	1,5		Dritto-Straight	
M3547130		47x30	1,5		Rovesciata-Reversed	

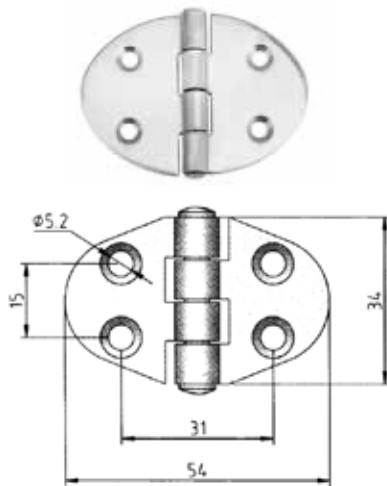


**AISI 316**

Cerniera inox AISI 316 54x34 mm.

AISI 316 stainless steel hinge 54x34 mm.

Articolo-Item	€/pc.	mm.	Spessore		Mod.	kg.
			Thickness mm.			
M3554034		54x34	1,5		Centrale-Central	

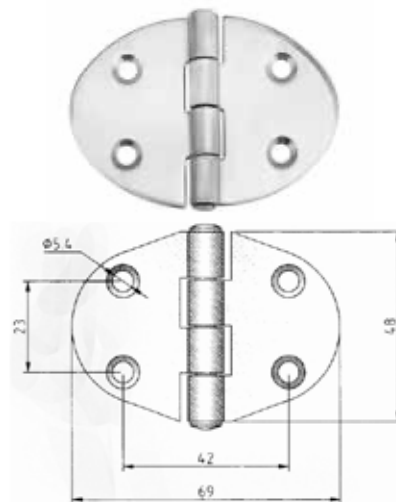


**AISI 316**

Cerniera inox AISI 316 69x48 mm.

AISI 316 stainless steel hinge 69x48 mm.

Articolo-Item	€/pc.	mm.	Spessore		Mod.	kg.
			Thickness mm.			
M3569048		69x48	1,5		Dritto-Straight	

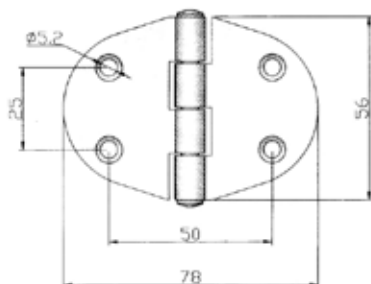


**AISI 316**

Cerniera inox AISI 316 78x56 mm.

AISI 316 stainless steel hinge 78x56 mm.

Articolo-Item	€/pc.	mm.	Spessore		Mod.	kg.
			Thickness mm.			
M3578056		78x56	1,5		Dritto-Straight	

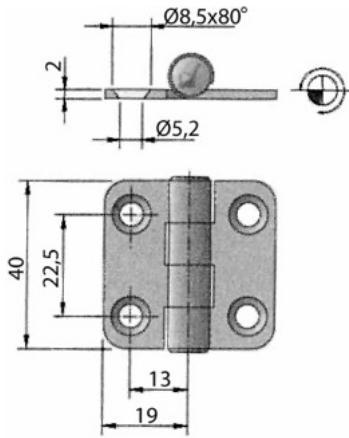


**AISI 316**

Cerniera inox AISI 316  
40x38 mm.

AISI 316 stainless steel hinge  
40x38 mm.

Articolo-Item	€/pc.	€/box	pcs.	Mod.	kg.
M3552565			6	Normal version	0,040
M3552040 <b>NEW</b>			1	C/Teflon anti rumore w/teflon anti NOISE	0,040

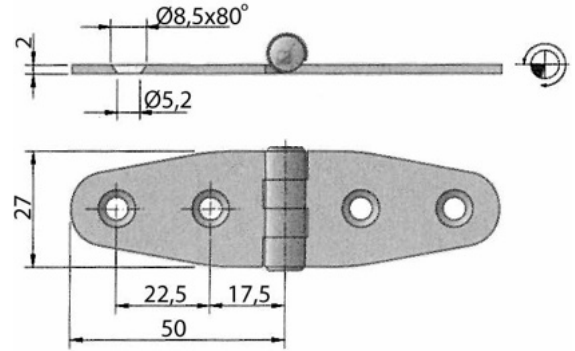


**AISI 316**

Cerniera inox AISI 316  
100x27 mm.

AISI 316 stainless steel hinge  
100x27 mm.

Articolo-Item	€/pc.	€/box	Mod.	kg.
M3502720			Dritto-Straight	0,240

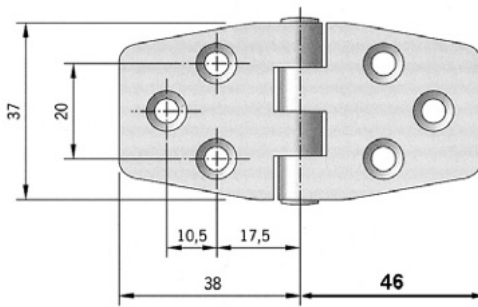


**AISI 316**

Cerniera inox AISI 316  
84x37 mm.

AISI 316 stainless steel hinge  
84x37 mm.

Articolo-Item	€/pc.	€/box	mm.	Spessore Thickness mm.	Mod.	kg.
M3575037			84x37	2	Dritto-Straight	0,360

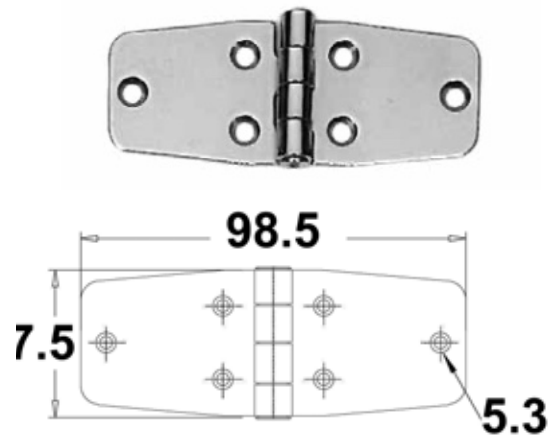


**AISI 316**

Cerniera inox AISI 316  
98x38 mm.

AISI 316 stainless steel hinge  
98x38 mm.

Articolo-Item	€/pc.	mm.	Spessore Thickness mm.	Mod.	kg.
M3510040		98x38	2	Dritto-Straight	0,360



**AISI 316**

Cerniera inox AISI 316  
70x40 mm.

AISI 316 stainless steel hinge  
70x40 mm.

Articolo-Item	€/pc.	€/box	mm.	Spessore Thickness mm.	kg.
M3540070			70x40	2	0,310

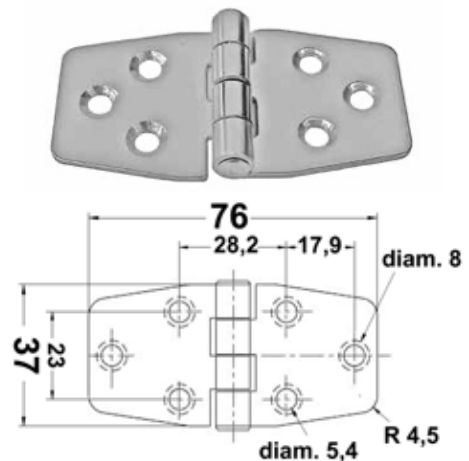


**AISI 316**

Cerniera inox AISI 316  
76x37 mm.

AISI 316 stainless steel hinge  
76x37 mm.

Articolo-Item	€/pc.	€/box	Spessore Thickness mm.	Modello	pcs.	kg.
M3501490			2	Dritta-Straight	6	0,312
M3501076 <b>NEW</b>			2	Rovesciata-Reversed	1	0,312

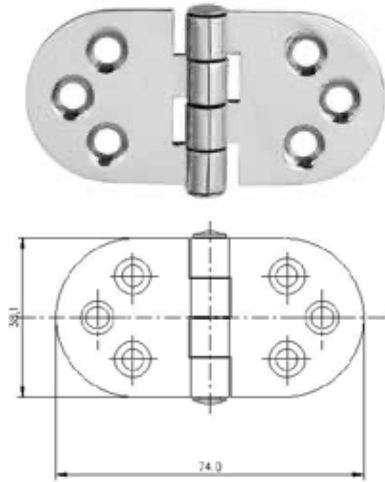


**AISI 316**

Cerniera inox AISI 316  
74x40 mm.

AISI 316 stainless steel hinge  
76x40 mm.

Articolo-Item	€/pc.	↳ mm.	Spessore Thickness mm.	Mod.	kg.
M3576613		74x40	2	Dritto-Straight	

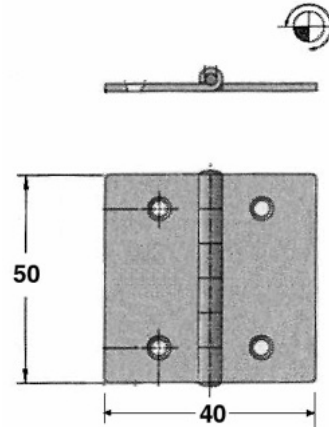


**AISI 316**

Cerniera inox AISI 316  
50x40 mm.

AISI 316 stainless steel hinge  
50x40 mm.

Articolo-Item	€/pc.	€/box	Mod.	↳ mm.	Spessore Thickness mm.	kg.
M3501040			Dritto-Straight	50x40	2	0,084

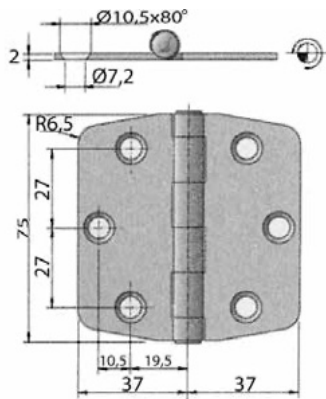


**AISI 316**

Cerniera inox AISI 316  
75x74 mm.

AISI 316 stainless steel hinge  
75x74 mm.

Articolo-Item	€/pc.	Mod.	kg.
M3506091		Dritto-Straight	0,100

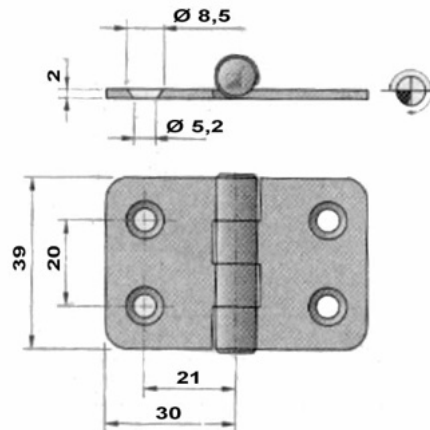


**AISI 316**

Cerniera inox AISI 316  
60x39 mm.

AISI 316 stainless steel hinge  
60x39 mm.

Articolo-Item	€/pc.	€/box	Mod.	kg.
M3537035			Dritto-Straight	0,288

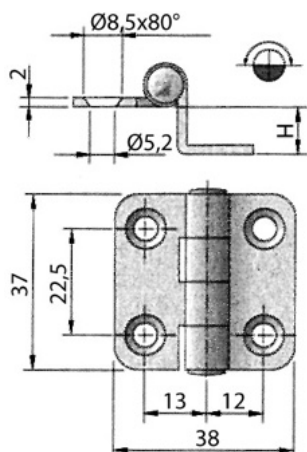


**AISI 316**

Cerniera inox AISI 316 a gomi-  
to 38x37 mm.

AISI 316 stainless steel hinge  
38x37 mm with elbow

Articolo-Item	€/pc.	€/box	↳ mm.	H mm.	kg.
M3552576			38x37	12	0,150

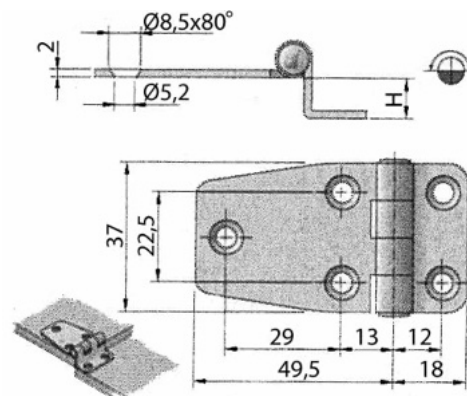


**AISI 316**

Cerniera inox AISI 316 a gomi-  
to 67x37 mm.

AISI 316 stainless steel hinge  
67x37 mm with elbow

Articolo-Item	€/pc.	€/box	↳ mm.	H mm.	kg.
M3552577			67x37	10	0,330



**CERNIERE INOX AISI 316 SPESSORE 2 mm.**

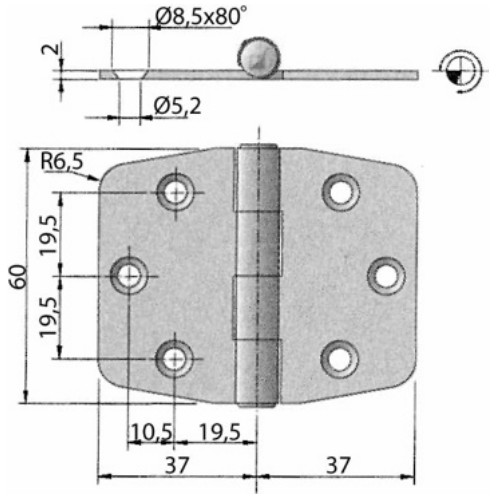
**STAINLESS STEEL AISI 316 THICKNESS 2 mm.**

**AISI 316**

**Cerniera inox AISI 316  
74x60 mm.**

**AISI 316 stainless steel hinge  
75x60 mm.**

Articolo-Item	€/pc.	Mod.	kg.
M3544080		Dritto-Straight	0,080

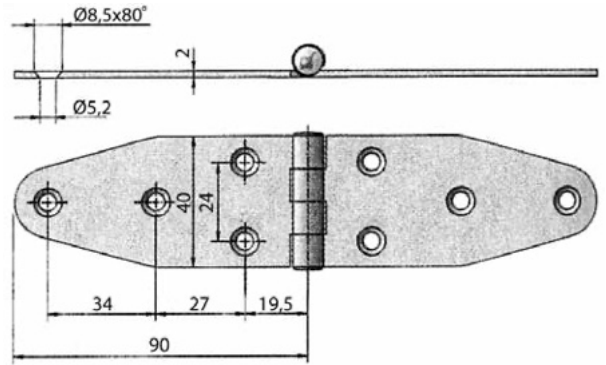


**AISI 316**

**Cerniera inox AISI 316  
180x40 mm.**

**AISI 316 stainless steel hinge  
180x40 mm.**

Articolo-Item	€/pc.	Mod.	kg.
M3552585		Dritto-Straight	0,080

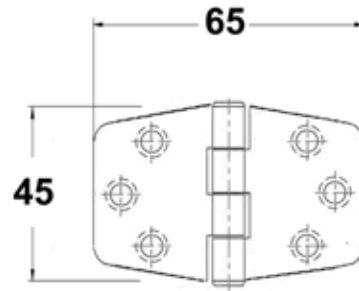


**AISI 316**

**Cerniera inox AISI 316 65x45 mm.**

**AISI 316 stainless steel hinge 65x45 mm.**

Articolo-Item	€/pc.	mm.	Spessore-Thickness mm.	Mod.	kg.
M3565045		65x45	2	Dritto-Straight	0,070

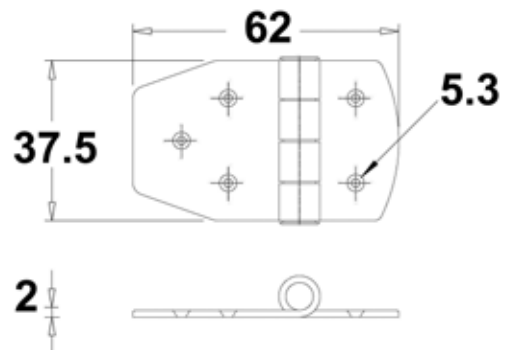


**AISI 316**

**Cerniera inox AISI 316 62x38 mm.**

**AISI 316 stainless steel hinge 62x38 mm.**

Articolo-Item	€/pc.	mm.	Spessore-Thickness mm.	Mod.	kg.
M3560037		62x38	2	Dritto-Straight	

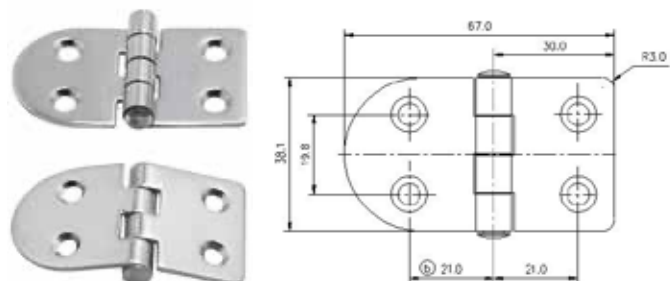


**AISI 316**

Cerniera inox AISI 316  
67x38 mm.

AISI 316 stainless steel hinge  
67x38 mm.

Articolo-Item	€/pc.	Spessore Thickness mm.	Mod.	↑ mm.	kg.
M3567038		2	Dritta-Straight	67x38	0,318
M3567138		2	Rovesciata-Reversed	67x38	

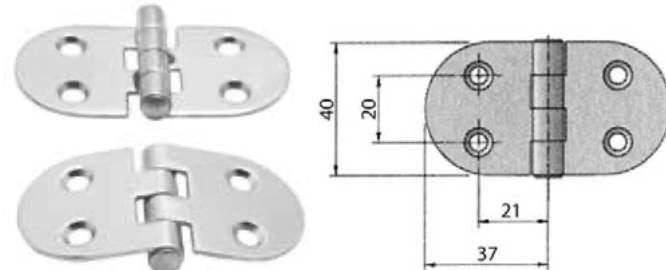


**AISI 316**

Cerniera inox AISI 316  
74x40 mm.

AISI 316 stainless steel hinge  
74x40 mm.

Articolo-Item	€/pc.	€/box	Mod.	↑ mm.	Spessore Thickness mm.	kg.	pcs.
M3552571			Rovesciata-Reversed	74x40	2		1
M3552570			Dritta-Straight	74x40	2		6

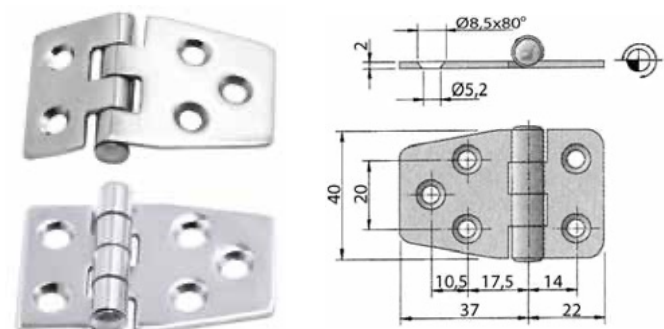


**AISI 316**

Cerniera inox AISI 316  
60x40 mm.

AISI 316 stainless steel hinge  
60x40 mm.

Articolo-Item	€/pc.	€/box	Mod.	↑ mm.	Spessore Thickness mm.	kg.	pcs.
M3501501			Rovesciata-Reversed	60x40	2		1
M3501500			Dritta-Straight	60x40	2		6

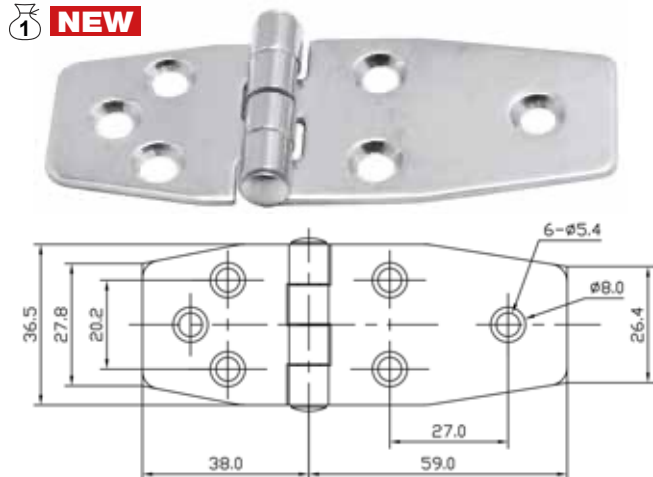


**AISI 316**

Cerniera inox AISI 316  
36,5x97 mm.

AISI 316 stainless steel hinge  
36,5x97 mm.

Articolo-Item	€/pc.	Spessore Thickness mm.	Mod.	↑ mm.	kg.
M3536097		2	Dritta-Straight	36,5x97	0,318

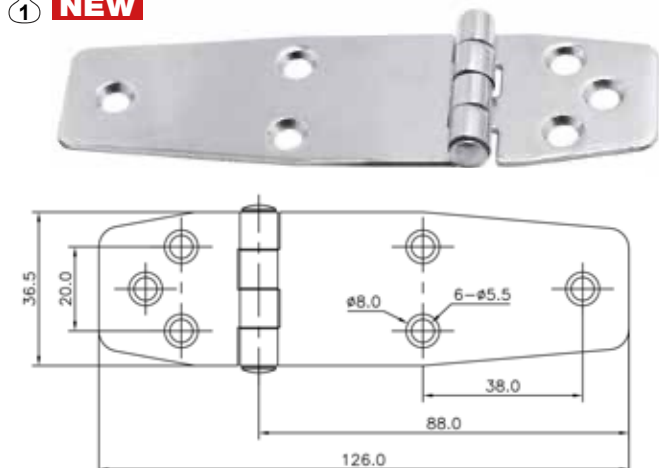


**AISI 316**

Cerniera inox AISI 316  
36,5x126 mm.

AISI 316 stainless steel hinge  
36,5x126 mm.

Articolo-Item	€/pc.	Spessore Thickness mm.	Mod.	↑ mm.	kg.
M3536126		2	Dritta-Straight	36,5x126	0,318

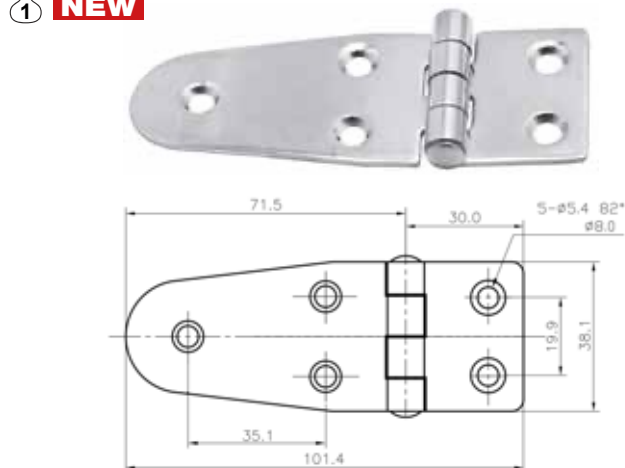


**AISI 316**

Cerniera inox AISI 316  
40x102 mm.

AISI 316 stainless steel hinge  
40x100 mm.

Articolo-Item	€/pc.	Spessore Thickness mm.	Mod.	↑ mm.	kg.
M3540102		2	Dritta-Straight	40x100	0,318



NOVITA' 2024 | NEWS 2024



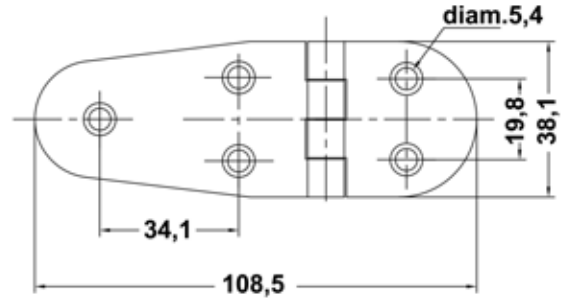
**AISI 316**

Cerniera inox AISI 316  
38x109 mm.

AISI 316 stainless steel hinge  
38x109 mm.

Articolo-Item	€/pc.	Spessore Thickness mm.	Mod.	kg.
M3540108		2	Dritta-Straight	0,312
M3540208		2	Rovesciata-Reversed	0,312

**NEW**



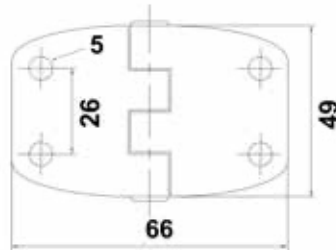
**AISI 316**

Cerniera inox AISI 316  
49x66 mm.

AISI 316 stainless steel hinge  
49x66 mm.

Articolo-Item	€/pc.	Spessore Thickness mm.	Mod.	kg.
M3549166		2	Rovesciata-Reversed	0,312

**NEW**



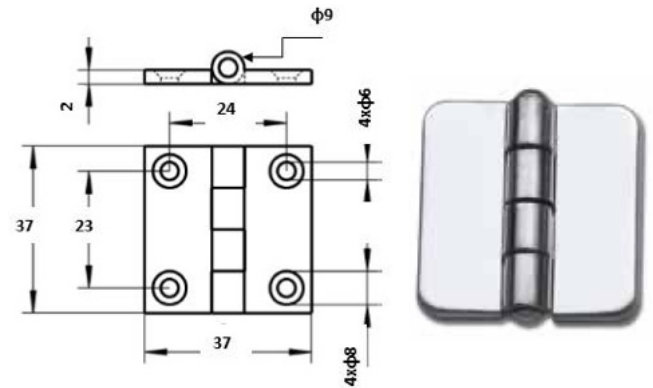
**AISI 316**

Cerniera inox AISI 316 37x37  
mm. con lamiera adesiva

AISI 316 stainless steel hinge  
37x37 mm. with adhesive plate

Articolo-Item	€/pc.	mm.	kg.
M3540040		37x37x2	0,050

Articolo-Item	€/kit	Mod.
M3502040 <b>NEW</b>		kit 2 lamiere adesive 37x37 mm.



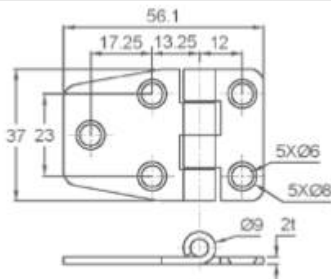
**AISI 316**

Cerniera inox AISI 316 56x37  
mm. con lamiera adesiva

AISI 316 stainless steel hinge  
56x37 mm. with adhesive plate

Articolo-Item	€/pc.	mm.	kg.
M3536057		56x37	0,080

Articolo-Item	€/kit	Mod.
M3502057 <b>NEW</b>		kit 2 lamiere adesive 56x37 mm.



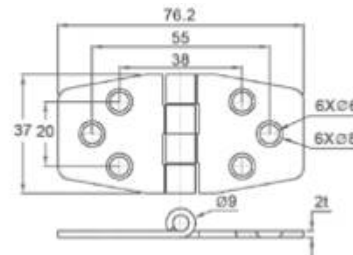
**AISI 316**

Cerniera inox AISI 316 76x37  
mm. con lamiera adesiva

AISI 316 stainless steel hinge  
76x37 mm. with adhesive plate

Articolo-Item	€/pc.	mm.	kg.
M3537076		76x37	0,100

Articolo-Item	€/kit	Mod.
M3502076 <b>NEW</b>		kit 2 lamiere adesive 76x37 mm.



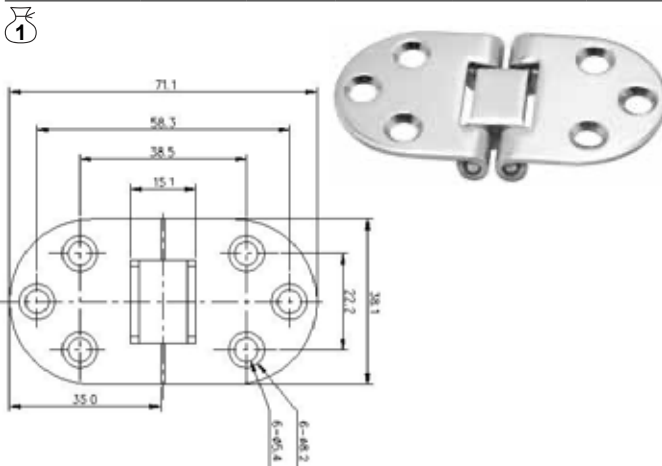
**CERNIERE A RIBALTA | FLAP HINGES**

**AISI 316**

Cerniera a ribalta inox AISI 316 71x38 mm

AISI 316 stainless steel hinge 71x38 mm foldable

Articolo-Item	€/pc.	mm.	Spessore Thickness mm.	Mod.	kg.
M3571038		71x38	2	Ribalta-Foldable	

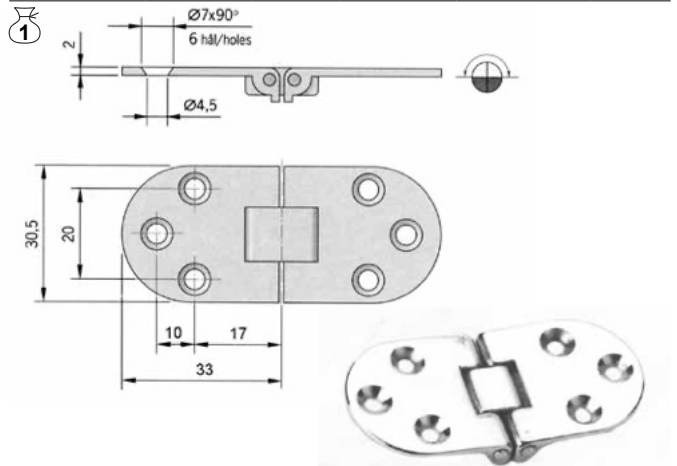


**BRASS**

Cerniera a ribalta in ottone 66x31 mm.

Brass hinge 66x31 mm. foldable

Articolo-Item	€/pc.	mm.	Spessore Thickness mm.	Mod.	kg.
M3530065		66x31	2	Ribalta-Foldable	0,090



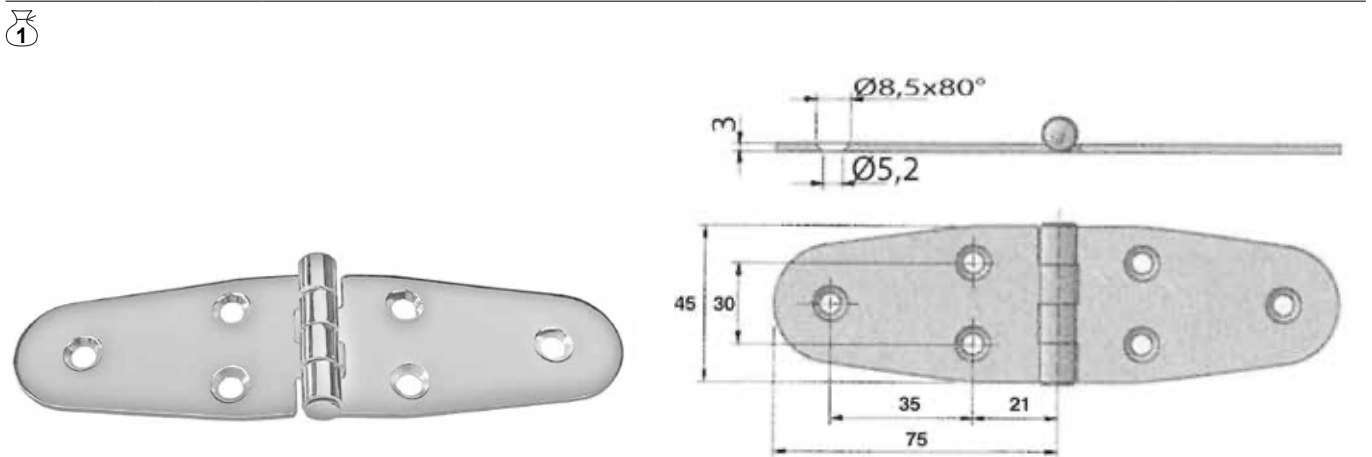
**CERNIERE INOX AISI 316 SPESSORE 3 mm. | STAINLESS STEEL AISI 316 THICKNESS 3 mm.**

**AISI 316**

Cerniera inox AISI 316 150x45 mm.

AISI 316 stainless steel hinge 150x45 mm.

Articolo-Item	€/pc.	Mod.	kg.
M3501720		Dritto-Straight	0,080



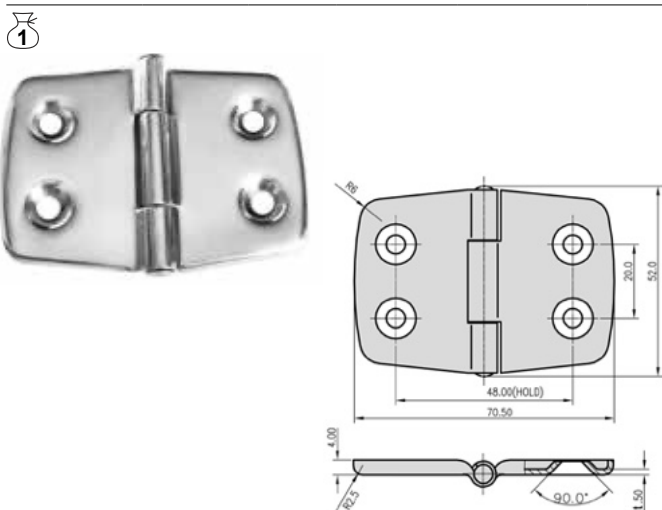
**CERNIERE INOX AISI 316 SPESSORE 4 mm. | STAINLESS STEEL AISI 316 THICKNESS 4 mm.**

**AISI 316**

Cerniera inox AISI 316 70x52 mm.

AISI 316 stainless steel hinge 70x52 mm.

Articolo-Item	€/pc.	mm.	Spessore Thickness mm.	Mod.	kg.
M3570052		70x52	4	Centrale-Central	

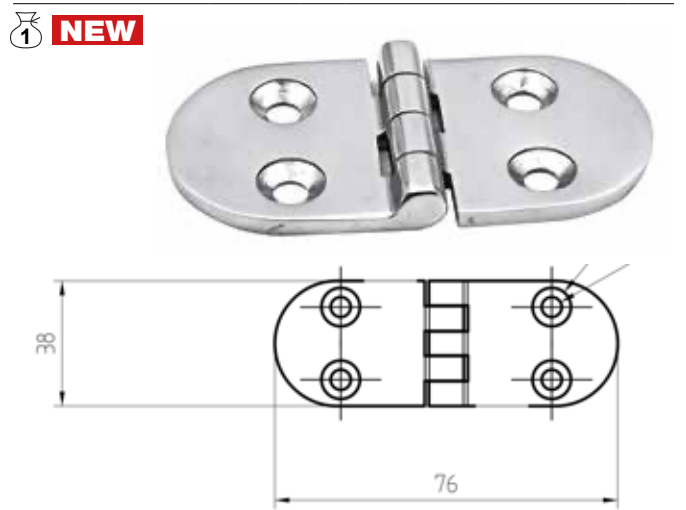


**AISI 316**

Cerniera inox AISI 316 76x38 mm.

AISI 316 stainless steel hinge 76x38 mm.

Articolo-Item	€/pc.	A mm.	B mm.	D mm.	Spessore Thickness mm.	Mod.	kg.
M3575038		76	38	5,5	4	Dritto-Straight	



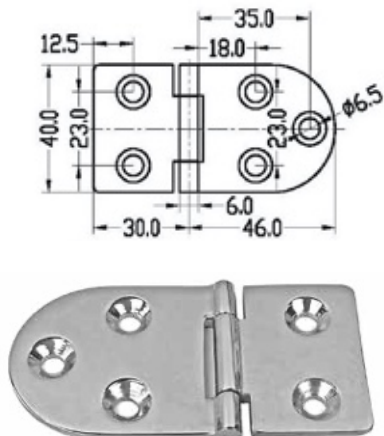
NOVITA' 2024 | NEWS 2024

**AISI 316**

Cerniera inox AISI 316  
76x40 mm.

AISI 316 stainless steel hinge  
76x40 mm.

Articolo-Item	€/pc.	Spessore Thickness mm.	Mod.	↑ mm.	📦 kg.
M3576040		4	Dritta-Straight	76x40	
M3576140		4	Rovesciata-Reversed	76x40	

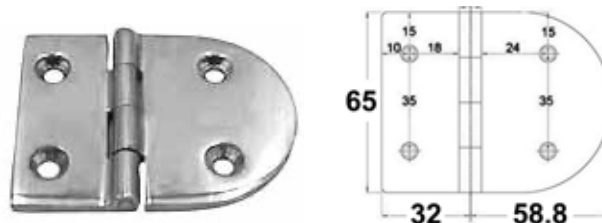


**AISI 316**

Cerniera inox AISI 316  
82x65 mm.

AISI 316 stainless steel hinge  
82x65 mm.

Articolo-Item	€/pc.	Spessore Thickness mm.	Mod.	↑ mm.	📦 kg.
M3582065		4	Dritta-Straight	82x65	
M3582165		4	Rovesciata-Reversed	82x65	

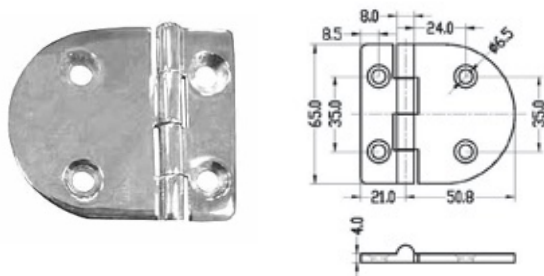


**AISI 316**

Cerniera inox AISI 316  
71x65 mm.

AISI 316 stainless steel hinge  
71x65 mm.

Articolo-Item	€/pc.	Spessore Thickness mm.	Mod.	↑ mm.	📦 kg.
M3571065		4	Dritta-Straight	71x65	
M3571165		4	Rovesciata-Reversed	71x65	

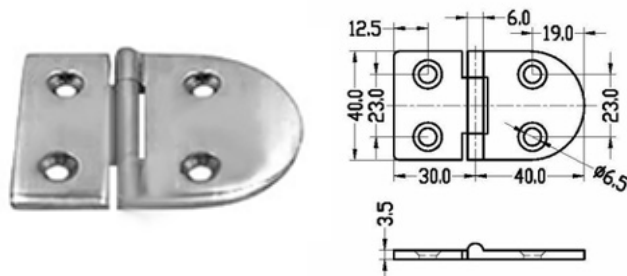


**AISI 316**

Cerniera inox AISI 316  
70x40 mm.

AISI 316 stainless steel hinge  
70x40 mm.

Articolo-Item	€/pc.	Spessore Thickness mm.	Mod.	↑ mm.	📦 kg.
M3570040		4	Dritta-Straight	70x40	
M3570140		4	Rovesciata-Reversed	70x40	

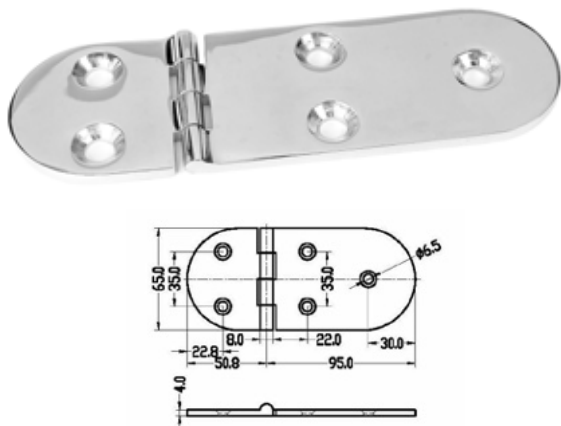


**AISI 316**

Cerniera inox AISI 316  
145x65 mm.

AISI 316 stainless steel hinge  
145x65 mm.

Articolo-Item	€/pc.	Spessore Thickness mm.	Mod.	↑ mm.	📦 kg.
M3501145		4	Dritta-Straight	145x65	
M3511145		4	Rovesciata-Reversed	145x65	



**AISI 316**

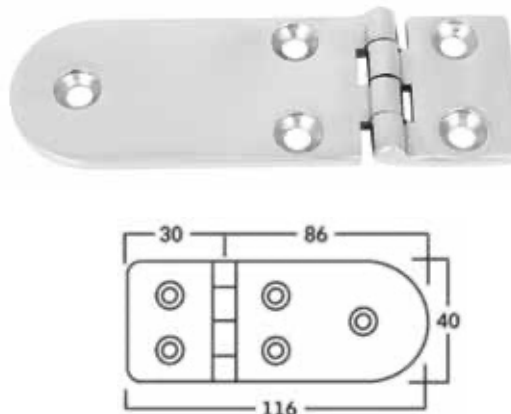
Cerniera inox AISI 316  
116x40 mm.

AISI 316 stainless steel hinge  
116x40 mm.

Articolo-Item	€/pc.	Spessore Thickness mm.	Mod.	↑ mm.	📦 kg.
M3540116		4	Dritta-Straight	116x40	
M3540216		4	Rovesciata-Reversed	116x40	



**NEW**





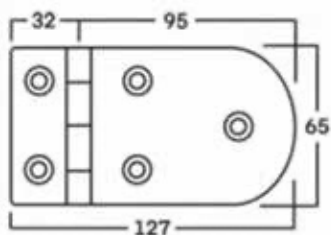
**AISI 316**

Cerniera inox AISI 316  
127x65 mm.

AISI 316 stainless steel hinge  
127x65 mm.

Articolo-Item	€/pc.	Spessore Thickness mm.	Mod.	↕ mm.	kg.
M3565127		4	Dritta-Straight	127x65	
M3565227		4	Rovesciata-Reversed	127x65	

**NEW**



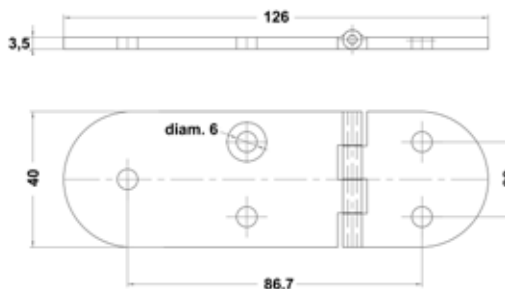
**AISI 316**

Cerniera inox AISI 316  
126x40 mm.

AISI 316 stainless steel hinge  
126x40 mm.

Articolo-Item	€/pc.	Spessore Thickness mm.	Mod.	↕ mm.	kg.
M3540126		4	Dritta-Straight	126x40	
M3540226		4	Rovesciata-Reversed	126x40	

**NEW**



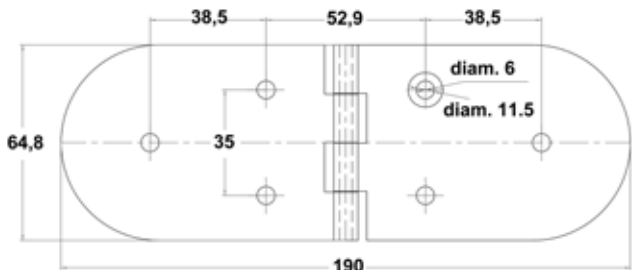
**AISI 316**

Cerniera inox AISI 316  
190x65 mm.

AISI 316 stainless steel hinge  
190x65 mm.

Articolo-Item	€/pc.	Spessore Thickness mm.	Mod.	↕ mm.	kg.
M3565190		4	Dritta-Straight	190x65	
M3565290		4	Rovesciata-Reversed	190x65	

**NEW**



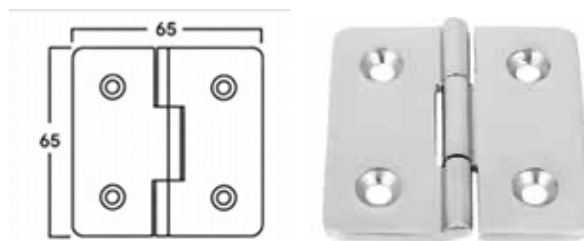
**AISI 316**

Cerniera inox AISI 316  
65x65 mm. quadrata

AISI 316 stainless steel hinge  
65x65 mm. square

Articolo-Item	€/pc.	Spessore Thickness mm.	Mod.	↕ mm.	kg.
M3565065		4	Dritta-Straight	65x65	
M3565165		4	Rovesciata-Reversed	65x65	

**NEW**



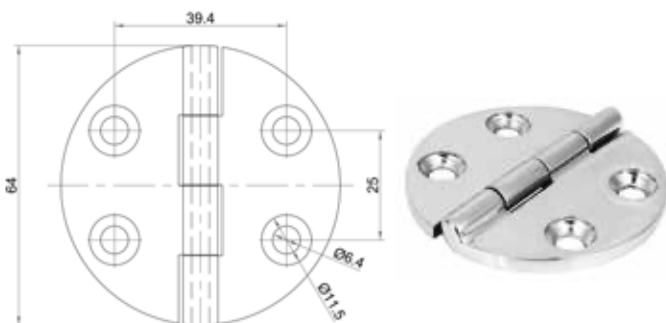
**AISI 316**

Cerniera inox AISI 316  
65x65 mm. rotonda

AISI 316 stainless steel hinge  
65x65 mm. round

Articolo-Item	€/pc.	Spessore Thickness mm.	Mod.	↕ mm.	kg.
M3565265		4	Dritta-Straight	65x65	
M3565365		4	Rovesciata-Reversed	65x65	

**NEW**



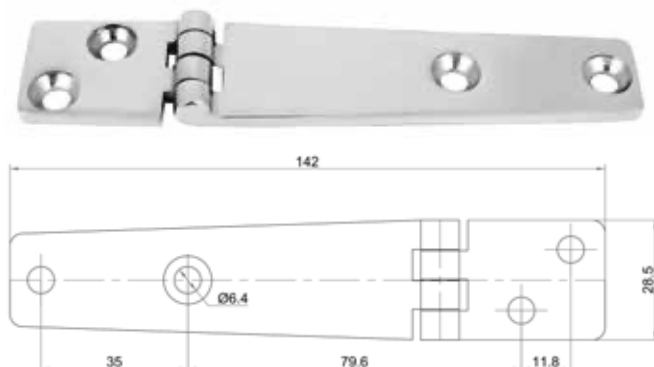
**AISI 316**

Cerniera inox AISI 316  
142x28 mm.

AISI 316 stainless steel hinge  
142x28 mm.

Articolo-Item	€/pc.	Spessore Thickness mm.	Mod.	↕ mm.	kg.
M3528142		4	Dritta-Straight	70x40	
M3528242		4	Rovesciata-Reversed	70x40	

**NEW**

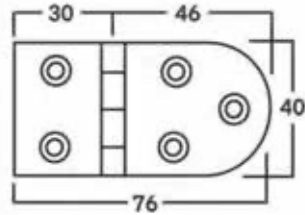


**AISI 316**

Cerniera inox AISI 316 76x40 mm. con prigionieri      AISI 316 stainless steel hinge 76x40 mm with pins

Articolo-Item	€/pc.	Spessore Thickness mm.	Mod.	↑ mm.	📦 kg.
M3540176		4	Rovesciata 95°	76x40	

 **NEW**

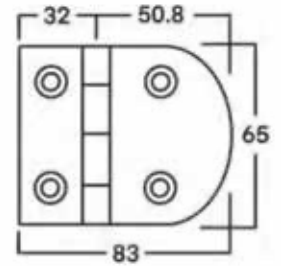


**AISI 316**

Cerniera inox AISI 316 83x65 mm. con prigionieri      AISI 316 stainless steel hinge 82x65 mm with pins

Articolo-Item	€/pc.	Spessore Thickness mm.	Mod.	↑ mm.	📦 kg.
M3565183		4	Rovesciata 95°	83x65	

 **NEW**

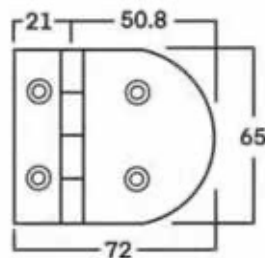


**AISI 316**

Cerniera inox AISI 316 72x65 mm. con prigionieri      AISI 316 stainless steel hinge 72x65 mm with pins

Articolo-Item	€/pc.	Spessore Thickness mm.	Mod.	↑ mm.	📦 kg.
M3565172		4	Rovesciata 95°	72x65	

 **NEW**

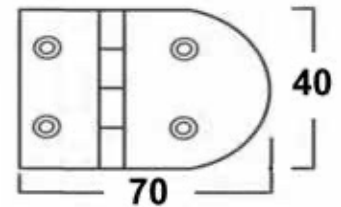


**AISI 316**

Cerniera inox AISI 316 70x40 mm. con prigionieri      AISI 316 stainless steel hinge 70x40 mm with pins

Articolo-Item	€/pc.	Spessore Thickness mm.	Mod.	↑ mm.	📦 kg.
M3540170		4	Rovesciata 95°	70x40	

 **NEW**

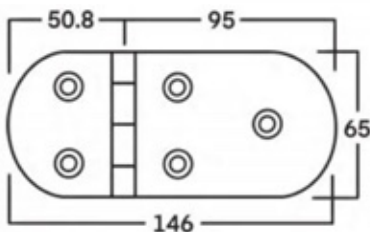


**AISI 316**

Cerniera inox AISI 316 146x65 mm. con prigionieri      AISI 316 stainless steel hinge 145x65 mm with pins

Articolo-Item	€/pc.	Spessore Thickness mm.	Mod.	↑ mm.	📦 kg.
M3565246		4	Rovesciata 95°	146x65	

 **NEW**

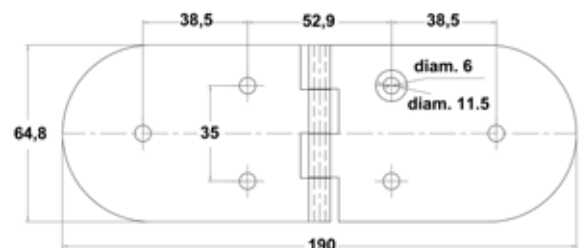


**AISI 316**

Cerniera inox AISI 316 190x65 mm. con prigionieri      AISI 316 stainless steel hinge 190x65 mm with pins

Articolo-Item	€/pc.	Spessore Thickness mm.	Mod.	↑ mm.	📦 kg.
M3565390		4	Rovesciata 95°	190x65	

 **NEW**



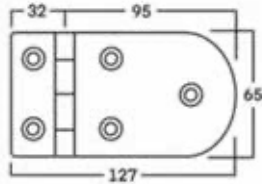
**CERNIERE INOX AISI 316 SPESSORE 4 mm. | STAINLESS STEEL AISI 316 THICKNESS 4 mm.**

**AISI 316**

Cerniera inox AISI 316 127x65 mm. con prigionieri      AISI 316 stainless steel hinge 127x65 mm with pins

Articolo-Item	€/pc.	Spessore Thickness mm.	Mod.	↑ mm.	kg.
M3565327		4	Rovesciata 95°	127x65	

 **NEW**

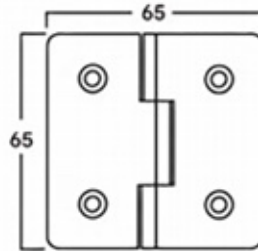


**AISI 316**

Cerniera inox AISI 316 65x65 mm. rettangolare con prigionieri      AISI 316 stainless steel hinge 65x65 mm. square with pins

Articolo-Item	€/pc.	Spessore Thickness mm.	Mod.	↑ mm.	kg.
M3565465		4	Rovesciata 95°	65x65	

 **NEW**



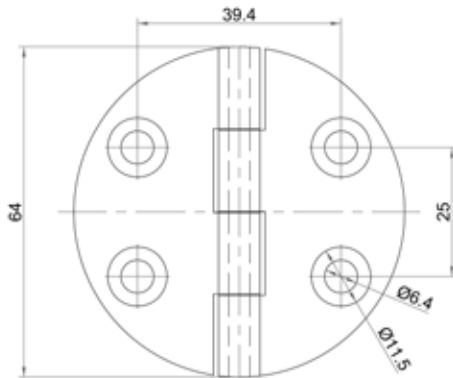
**AISI 316**

Cerniera inox AISI 316 65x65 mm. rotonda con prigionieri

AISI 316 stainless steel hinge 65x65 mm. round with pins

Articolo-Item	€/pc.	Spessore Thickness mm.	Mod.	↑ mm.	kg.
M3565565		4	Rovesciata 95°	65x65	

 **NEW**



**CERNIERE INOX AISI 316 SPESSORE 5 mm. | AISI 316 STAINLESS STEEL HINGES**

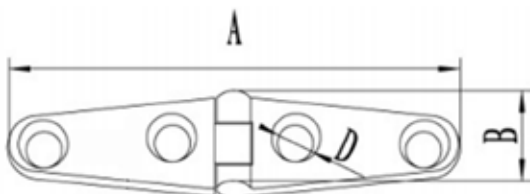
**AISI 316**

Cerniera inox AISI 316 100x25 mm.

AISI 316 stainless steel hinge 100x25 mm.

Articolo-Item	€/pc.	A mm.	B mm.	D mm.	Spessore Thickness mm.	Mod.	kg.
M3513101		100	25	5,5	5	Dritto-Straight	

 **NEW**



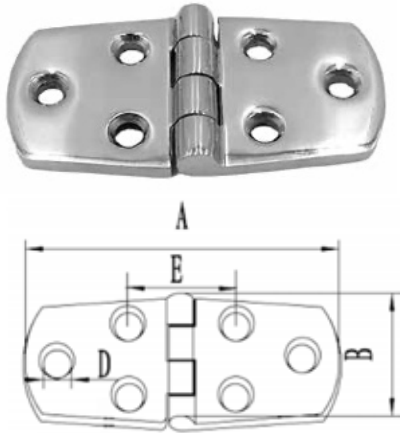
NOVITA' 2024 | NEWS 2024

**AISI 316**

Cerniera inox AISI 316 76x38 mm. AISI 316 stainless steel hinge 76x38 mm.

Articolo-Item	€/pc.	A mm.	B mm.	D mm.	E mm.	Spessore Thickness mm.	Mod.	kg.
M3576038		76	38	5,5	26,5	5	Dritto-Straight	

**NEW**

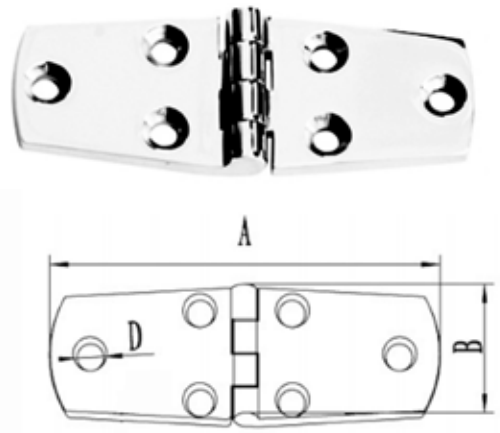


**AISI 316**

Cerniera inox AISI 316 101x38 mm. AISI 316 stainless steel hinge 101x38 mm.

Articolo-Item	€/pc.	A mm.	B mm.	D mm.	Spessore Thickness mm.	Mod.	kg.
M3538101		101,6	38,1	5,5	5	Dritto-Straight	

**NEW**

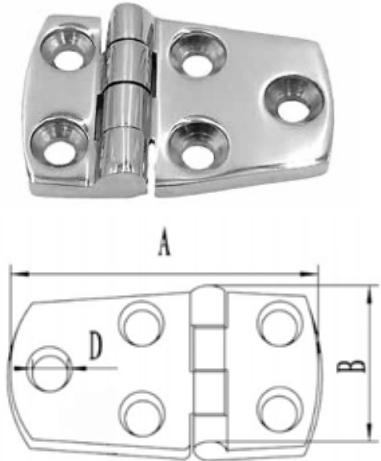


**AISI 316**

Cerniera inox AISI 316 57x38 mm. Stainless steel hinge 57x38 mm.

Articolo-Item	€/pc.	A mm.	B mm.	D mm.	Spessore Thickness mm.	Mod.	kg.
M3557038		57	38	5,5	5	Dritto-Straight	

**NEW**



**AISI 316**

Cerniera inox AISI 316 76x38 mm. AISI 316 stainless steel hinge 76x38 mm.

Articolo-Item	€/pc.	A mm.	B mm.	D mm.	Spessore Thickness mm.	Mod.	kg.
M3576138		76,2	38,1	5,5	5	Dritto-Straight	

**NEW**

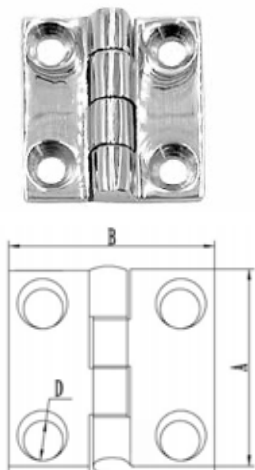


**AISI 316**

Cerniera inox AISI 316 38x38 mm. AISI 316 stainless steel hinge 38x38 mm.

Articolo-Item	€/pc.	A mm.	B mm.	D mm.	Spessore Thickness mm.	Mod.	kg.
M3538038		38	38	5,5	5	Dritto-Straight	

**NEW**

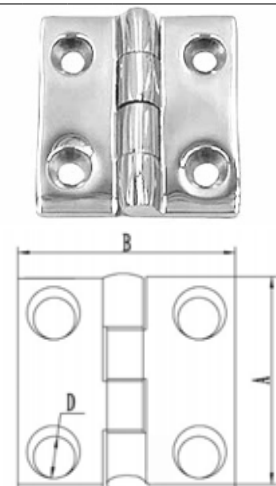


**AISI 316**

Cerniera inox AISI 316 50x50 mm. AISI 316 stainless steel hinge 50x50 mm.

Articolo-Item	€/pc.	A mm.	B mm.	D mm.	Spessore Thickness mm.	Mod.	kg.
M3550050		50	50	5,5	5	Dritto-Straight	

**NEW**



**Maniglia alza pagliolo**

Realizzato in ABS.

**Flush handle**

Manufactured in ABS.

Articolo-Item	€/pc.	mm.	Colore-Colour	kg.
N3044033		L 57 x H 57 x Ø 44	Crema-Cream 9010	0,030
N3044074		L 57 x H 57 x Ø 44	Bianco-White 9003	0,030



**AISI 316**

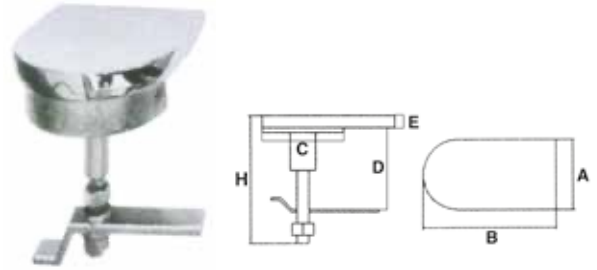
**Chiusura boccaporti**

In acciaio inox Aisi 316 microfuso lucidato a specchio. Tavella di fissaggio regolabile. Portalucchetto incorporato.

**Hatch closure**

Made of mirror-polished, micro-cast Aisi 316 stainless steel, with adjustable mounting plate. Incorporated lock holder.

Articolo-Item	€/pc.	A mm.	B mm.	C mm.	D mm.	E mm.	H mm.	Base mm.
N3054905		115	120	98	52-65	11	95	110x115



**AISI 316**

**Fermapagliolo**

In acciaio inox Aisi 316.

**Bottom board lock**

In Aisi 316 stainless steel.

Articolo-Item	€/pc.	Ø mm.	kg.
N3045000		45	0,050



**AISI 316**


**Alzapagliolo**

In acciaio inox Aisi 316.

**Bottom board lifting device**

In Aisi 316 stainless steel.

Articolo-Item	€/pc.	A mm.	B mm.	kg.
N3056066		66	56	0,040



**AISI 316**

**Fermapagliolo**

In acciaio inox Aisi 316.

**Bottom board lock**

In Aisi 316 stainless steel.

Articolo-Item	€/pc.	Ø mm.	kg.
N3060000		60	0,040



**AISI 316**

**Alzapagliolo a ribalta con molla**

In acciaio inox Aisi 316.

**Foldable bottom board with spring**

In Aisi 316 stainless steel.

Articolo-Item	€/pc.	mm.	kg.
N3021083		83x21	0,050



**NEW**



**AISI 316**

**Gancio appendiabiti a scomparsa**

In acciaio inox Aisi 316.

**Folding coat hanger**

In Aisi 316 stainless steel.

Articolo-Item	€/pc.	mm.	Interasse-Spacing mm.	kg.
M3552032		h. 52x32	12	0,080



**AISI 316**

**Gancio appendiabiti a scomparsa**

In acciaio inox Aisi 316.

**Folding coat hanger**

In Aisi 316 stainless steel.

Articolo-Item	€/pc.	mm.	kg.
M3595050		h. 75x25	0,080



**AISI 316**

**Alzapagliolo e chiusura portelli**

In acciaio inox Aisi 316 microfuso e lucidato a specchio.

La maniglietta tramite un blocco a pressione puo rimanere aperta o chiusa

**Floor lift and hatch closure**

In micro-cast and mirror polished Aisi 316 stainless steel.

The handle can remain open or closed via a pressure lock

Articolo-Item	€/pc.	Serratura Door lock	Foro paratia Bulkhead hole		Spessore paratia Bulkhead thickness mm.
			Ø est. mm.	Ø mm.	
N3062020		No	62	50	20
N3062120		si-yes	62	50	20

**NEW**



**AISI 316**

**Alzapagliolo e chiusura portelli con maniglietta rientrante a molla e dente di fermo a scatto**

Completamente in acciaio inox Aisi 316 lucidato a specchio.

**Door lifter and latch with spring-loaded retracting handle and snap locking tooth**

Completely made of mirror polished Aisi 316 stainless steel.

Articolo-Item	€/pc.	Serratura Door lock	Foro paratia Bulkhead hole		Spessore paratia Bulkhead thickness mm.
			Ø est. mm.	Ø mm.	
N3062022		No	62	50	6-22
N3062122		si-yes	62	50	6-22

**NEW**



**AISI 316**

**Alzapagliolo e chiusura portelli con maniglietta rientrante a molla e dente di fermo a scatto**

Completamente in acciaio inox Aisi 316 lucidato a specchio.

**Door lifter and latch with spring-loaded retracting handle and snap locking tooth**

Completely made of mirror polished Aisi 316 stainless steel.

Articolo-Item	€/pc.	Serratura Door lock	Foro paratia Bulkhead hole		Spessore paratia Bulkhead thickness mm.
			Ø est. mm.	Ø mm.	
N3062010		No	62	50	10-20
N3062110		si-yes	62	50	10-20

**NEW**



**AISI 304**

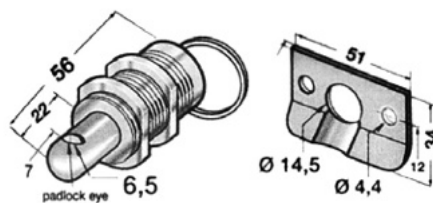
**Chiusura per gavoni**

Realizzato in acciaio inox Aisi 304.con pulsante a molla e con foro portalucchetto

**Hatch lock fastener**

Aisi 304 stainless steel.

Articolo-Item	€/pc.	Length mm.	Foro-Hole Ø mm.	kg.
M3500058		58	21	0,150



**Distanziali per alzapaglioli e maniglie a scatto**


Kit composto da 2 distanziali in EPDM.

**Spacers for stall lift and snap handle**

Kit with 2 spacers made of EPDM.

Articolo-Item	€/Kit	Ø est. mm.	Ø int. mm.	H mm.	Ideale per maniglia Suitable for handle
N3003095		95	78	3	N3012076
N3003061		61	50	3	N3012075-D5312063
					D5312064-D5380264
					D5380265-D5360204
					D5360205-D5360204H

**NEW**



**AISI 316**

**Leve di ricambio per chiusure portelli e alzapaglioli**

Realizzate in acciaio inox Aisi 316.

**Spare levers for door closers and pull latch**

Manufactured in Aisi 316 stainless steel.

Articolo-Item	€/pc.	Lunghezza Length mm.	Mod.	Ideale per alzapagliolo Suitable for pull latch
N3062885		62	Curvo-Bent	N3012088-N3012089
N3065735		65	Dritto-Straight	N3012073
N3068735		68	Curvo-Bent	N3012073
N3085755		85	Curvo-Bent	N3012076-N3012075
N3075905		75	Curvo-Bent	N3054905
N3065655		65	Dritto-Straight	D5360204-D5360205
N3052655		52	Curvo-Bent	D5360204H

**NEW**



NOVITA' 2024 | NEWS 2024

**AIISI 316**

**Alzapagliolo e chiusura portelli**

In acciaio inox Aisi 316 lucidato a specchio.

**Stall lift and door closure**

Made of mirror-polished Aisi 316 stainless steel.

Articolo-Item	€/pc.	Mod.	Foro paratia		Spessore paratia Bulkhead thickness mm.	Corsa fermo mm.	Length mm.
			Ø est. mm.	Bulkhead hole Ø mm.			
N3012088		s/ serratura	65	51	4-19	35-70	62
N3012089		c/ serratura	65	51	4-19	35-70	62



**AIISI 316**

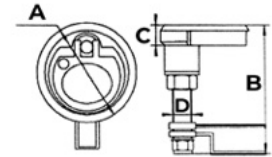
**Alzapagliolo e chiusura portelli**

Fabbricato in Aisi 316, con serratura.

**Stall lift and door closure**

Manufactured in Aisi 316, with lock.

Articolo-Item	€/pc.	Serratura				
		Door lock	A mm.	B mm.	C mm.	D mm.
N3012073		c/ serratura	60	92	15	M8



**AIISI 316**

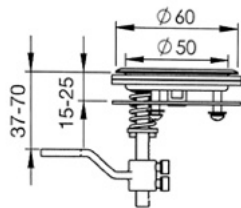
**Alzapagliolo e chiusura portelli**

Con sistema a camma eccentrica che, abbassando la maniglietta a una chiusura più sicura, stagna e senza vibrazioni. Alzando la maniglietta, la leva interna si alza e libera il portello. Completamente in acciaio inox Aisi 316 lucidato a specchio.

**Stall lift and door closure**

With eccentric cam system that, by lowering the handle, provides a more secure, watertight and vibration-free closure. By raising the handle, the internal lever rises and releases the door. Completely made of mirror polished Aisi 316 stainless steel.

Articolo-Item	€/pc.	Serratura Door lock	Foro paratia		Spessore paratia Bulkhead thickness mm.	Corsa fermo mm.
			Ø est. mm.	Bulkhead hole Ø mm.		
N3012075		No	60	50	15-25	37-70



**AIISI 316**

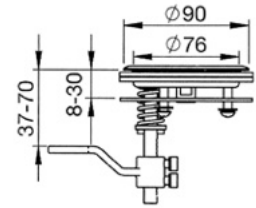
**Alzapagliolo e chiusura portelli**

Con sistema a camma eccentrica che, abbassando la maniglietta a una chiusura più sicura, stagna e senza vibrazioni. Alzando la maniglietta, la leva interna si alza e libera il portello. Completamente in acciaio inox Aisi 316 lucidato a specchio.

**Stall lift and door closure**

With an eccentric cam system which, by lowering the handle, provides a more secure, watertight and vibration-free closure. By raising the handle, the internal lever rises and releases the door. Completely made of mirror polished Aisi 316 stainless steel.

Articolo-Item	€/pc.	Serratura Door lock	Foro paratia		Spessore paratia Bulkhead thickness mm.	Corsa fermo mm.
			Ø est. mm.	Bulkhead hole Ø mm.		
N3012076		No	90	76	8-90	37-70



**AIISI 316**

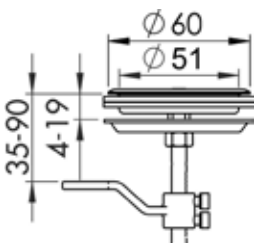
**Alzapagliolo e chiusura portelli**

Con sistema a camma centrale che, abbassando la maniglietta a una chiusura più sicura, stagna e senza vibrazioni. Alzando la maniglietta, la leva interna si alza e libera il portello. Completamente in acciaio inox Aisi 316 lucidato a specchio.

**Stall lift and door closure**

With central cam system that, by lowering the handle, provides a more secure, watertight and vibration-free closure. By raising the handle, the internal lever rises and releases the door. Completely made of mirror polished Aisi 316 stainless steel.

Articolo-Item	€/pc.	Serratura Door lock	Foro paratia		Spessore paratia Bulkhead thickness mm.	Corsa fermo mm.
			Ø est. mm.	Bulkhead hole Ø mm.		
N3012051		No	60	51	4-19	35-90
N3012151		si-yes	60	51	4-19	35-90



N3012051



N3012151  
c/ serratura

**AISI 316**

**Cerniera per portelli**

In acciaio inox Aisi 316.  
Ingombro chiusa 57x30 mm.  
Fissaggio a parete 26x30 mm.  
Fissaggio su anta 31x30 mm.

**Hatches hinge**

In Aisi 316 stainless steel.  
Size when closed 57x30 mm.  
Wall fixing 26x30 mm.  
Door fixing 31x30 mm.

Articolo-Item	€/pc.	↕ mm.	H mm.	📦 kg.
M3530057		57x30	10	0,100



**AISI 316**

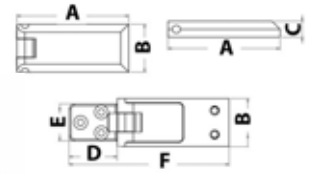
**Cerniera per portelli**

In acciaio inox Aisi 316. lucidato a specchio

**Hatches hinge**

In Aisi 316 stainless steel.

Articolo-Item	€/pc.	AxBxCmm.	DxExF	📦 kg.
M3530045		45x30x8	14x23x60	0,100
M3530070		70x30x10	30x23x100	



**AISI 316**

**Fermaporta**

In acciaio inox Aisi 316.

**Door holder**

In Aisi 316 stainless steel.

Articolo-Item	€/pc.	↕ mm.	📦 kg.
M3525028		26,5x28x38 H	0,050
M3538035		40x32x40 H	0,100



**AISI 316**

**Fermaporta**

In acciaio inox Aisi 316.

**Door holder**

In Aisi 316 stainless steel.

Articolo-Item	€/pc.	↕ mm.	📦 kg.
M3508043		43x8 H	0,050
M3509050		50x9 H	0,100



**AISI 316**

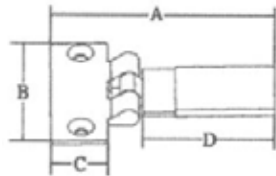
**Fermaporte e finestra scorrevole a ribalta**

Realizzato in acciaio inox Aisi 316.  
Provvisto di copertura in plastica per non danneggiare la porta o la finestra.

**Sliding glass/door folding stopper**

Aisi 316 stainless steel.  
With plastic covering to prevent any damage of doors and windows.

Articolo-Item	€/pc.	A mm.	B mm.	C mm.	D mm.	📦 kg.
N3080186		73	48	19	40	0,090



**AISI 316**

**Gancio Fermaporta**

Realizzato in acciaio inox Aisi 316.

**Door lock and bottom board lock**

Aisi 316 stainless steel.

Articolo-Item	€/pc.	L. mm.	📦 kg.
N3000076		76	0,090
N3000102		102	



**AISI 316**

**Fermaporte magnetico orientabile**

Fermaporte magnetico orientabile in acciaio inox Aisi 316 lucidato a specchio.

**Magnetic doorstop swivelling**

Adjustable magnetic doorstop in mirror polished Aisi 316 stainless steel.

Articolo-Item	€/pc.	Ø mm.
N3015290		50



**AISI 316**

**Fermaporte a battente con gommino**

Fermaporte a battente realizzato in acciaio inox Aisi 316. Provisto di gommino terminale antivibrazioni.

**Magnetic doorstop swivelling**

Adjustable magnetic doorstop in mirror polished Aisi 316 stainless steel.

Articolo-Item	€/pc.	↕ mm.	Ø Base mm.
N3030064		51x64	30





# SEGURA

## CINTURE DI SICUREZZA E CORDONI OMBELICALI | SAFETY HARNESSES AND SAFETY LINES

### Cordone ombelicale «SEGURA»

Quando il cordone viene sottoposto a un carico eccessivo, l'indicatore di sovraccarico si scuote e lascia apparire un'etichetta che indica che il cordone deve essere sostituito. Moschettoni con doppia sicurezza.

### Safety line «SEGURA»

Overload indicator included. Double-safety snap hooks.

Articolo-Item	€/pc.	H mm.	Descrizione Description	Moschettoni Snap hooks	Nastro Belt	kg.
B1423001		23	Statico 1,90 mt.	1	Singolo-Single	2000
B1423002		23	Statico 1,90 mt.	2	Singolo-Single	2000
B1423101		25	Elastico 1 mt.-Esteso 1,90 mt.	1	Singolo-Single	2000
B1423102		25	Elastico 1 mt.-Esteso 1,90 mt.	2	Singolo-Single	2000
B1423103		25	Statico 1 mt. + Elastico 1 mt. Esteso 1,90 mt.	3	Doppio-Double	2000

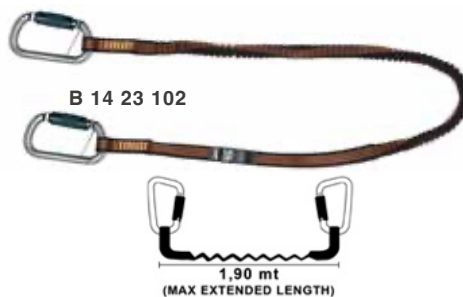
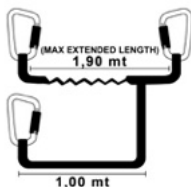
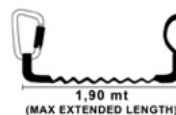
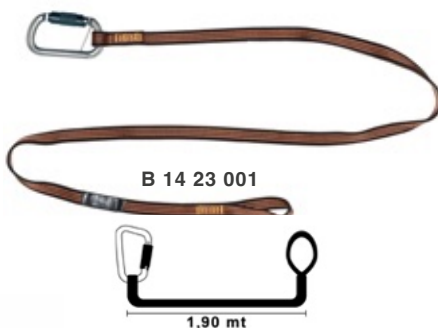
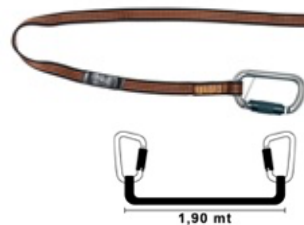

made by Direttiva D.P.I. 2016/425/UE. Omologato ISO 12401. Complying to Rule D.P.I. 2016/425/UE. ISO 12401.

### SMART BAG



### SUGGESTED ITEM

Cinture - Safety harnesses (pag. 132)



## KIT PRONTO SOCCORSO | FIRST AID KITS

### Cassetta pronto soccorso

Valigetta in contenitore stagno IP67.

### First Aid kit

Waterproof IP67 hard case.

Articolo-Item	€/pc.	mm.
D1312018		130x180x70

**MODIFIED**



NOVITA' 2024 | NEWS 2024

## GONFIATORI | INFLATORS

### Gonfiatore/Sgonfiatore

Gonfiatore con arresto automatico alla pressione selezionata tramite manometro con scala in bar, psi e Kpa. Può gonfiare e sgonfiare. Completo di raccordi universali, sacca per il trasporto.

Provvisto di maniglia e ventose integrate per renderlo stabile.

Privo di batteria integrata.

Provvisto di Display. Provvisto di filtro antipolvere.

Peso 1,3 kg. Tubo flessibile lunghezza 1,00 mt. con guarnizione e attacchi a vite

Provvisto di attacco per sup e tender.

Cavo di alimentazione con spinotto presa accendisigari 12V e adattatore con morsetti batteria.

### inflator/deflator with digital manometer

Inflator with automatic stop at the pressure selected via pressure gauge with scale in bar, psi and Kpa. It can inflate and deflate. Complete with universal fittings, transport bag.

Equipped with integrated handle and suction cups to make it stable.

Without integrated battery.

Equipped with display. Equipped with dust filter.

Weight 1.3kg. Flexible hose length 1.00 m. with gasket and screw connections

Equipped with attachment for sup and tender.

Power cable with 12V cigarette lighter plug and adapter with battery terminals.

Articolo - Item	€/pc.	V	W	Portata Capacity Lt./min.	↕ mm.	Pressione max Max pressure	Modello
Z0612500		12	160	500	235x160x115	1,2 (Bar) / 17,4 (PSI)	c/display digitale



NOVITA' 2024 | NEWS 2024



### Gonfiatore Bravo GE-BTP2

Gonfiatore con arresto automatico alla pressione selezionata. Completo di filtro di aspirazione, raccordi multipli, sacca con tracolla, tubo da 1,70 metri e 3 metri di cavo.

### Bravo GE-BTP2 Inflator

With automatic stop system when the adjustable pressure is reached. Complete with suction filter, multiple fittings, bag, 1,70 mt. hose, and 3 mt. cable.

Articolo - Item	€/pc.	V	W	Portata-Cap. Lt./min.	↕ mm.	Pressione max Max pressure mBar
Z0630038		12	240	120	295x105x160H	1200



## PARABORDI MAJONI | MAJONI WINGS

### Parabordi di prua

Fabbricati in Pvc. Colore bianco.

### Bow fenders

Manufactured in Pvc.  
White colour.

Articolo - Item	€/pc.	↕ mm.	kg.
P0574600		600x140	1,800



### Valvola e estrattore per parabordi Majoni

Realizzati in ottone.

### Majoni wing valve and puller

Manufactured in brass.

Articolo - Item	€/pc.	Mod.	kg.
P1535100 <b>NEW</b>		Estrattore	0,030
P1535101		Valvola	





**NEOFEND®** è un marchio registrato distribuito da TR.EM. sui mercati di tutto il mondo.

La caratteristica che contraddistingue i prodotti **NEOFEND®** è il tipo di materiale di cui sono costituiti, il Neoprene, dotato di un'elevata elasticità ed eccellente resistenza alla deformazione permanente, all'abrasione, al taglio e allo schiacciamento, all'ossidazione, all'ozono, a raggi U.V. e

all'invecchiamento atmosferico, agli olii, agli idrocarburi, ai solventi e agli agenti chimici. Il Neoprene, inoltre, è facilmente lavabile.

Le calze copri parabordi **NEOFEND®** si adattano in maniera ottimale ai parabordi che rivestono, aderendo perfettamente alle forme con un tocco estetico di eleganza e raffinatezza. Sono un vero e proprio guanto in

Neoprene che, a differenza di altri prodotti presenti sul mercato, non si sfibra e non si sfilia, mantenendo inalterato nel tempo il proprio colore.

Per quanto riguarda la pulizia, è possibile lavare le calze in Neoprene in lavatrice, a freddo, aggiungendo un po' di ammorbidente. Mettete il

Neoprene in lavatrice a fine stagione per disinfettarlo bene. Fate la stessa cosa all'inizio della stagione: il neoprene ritroverà tutta la sua elasticità.

Le calze copri parabordi **NEOFEND®** sono double-face, con il vantaggio di avere due diversi colori con un unico prodotto, per donare alla vostra imbarcazione un look sempre nuovo e accattivante.

I prodotti della linea **NEOFEND®** sono disponibili per i modelli di parabordi più diffusi sul mercato, Polyfrom US e Majoni.

**NEOFEND®** is a registered trademark distributed by TR.EM. on markets around the world.

The characteristic that distinguishes **NEOFEND®** products is the type of material they are made of, Neoprene, featuring high elasticity and excellent resistance to permanent deformation, abrasion, cutting and crushing, oxidation, ozone, UV rays and atmospheric ageing, oils, hydrocarbons, solvents and chemical agents. Neoprene is also easily washable.

The fender cover socks **NEOFEND®** adapt optimally to the fenders they cover, adhering perfectly to the shapes with an aesthetic touch of elegance and refinement. They are a real Neoprene glove which, unlike other products on the market, does not fray or slip off, keeping its color unchanged over time.

As far as cleaning is concerned, it is possible to wash the Neoprene socks in the washing machine, cold, adding a little fabric softener.

Put the Neoprene in the washing machine at the end of the season to disinfect it well. Do the same thing at the beginning of the season: the neoprene will regain all its elasticity.

The fender cover socks **NEOFEND®** are double-sided, with the advantage of having two different colors with a single product, to give your boat an ever new and captivating look.

The products of the **NEOFEND®** line are available for the most common fender models on the market, Polyfrom US and Majoni.




## CALZE COPRIPARABORDI | PROTECTION COVERS FOR FENDER

### Calze copriparabordi NEOFEND® IN NEOPRENE doubleface blu/nero per Polyform Serie A

100% neoprene elasticizzato. Non macchia le fiancate. Il neoprene è il miglior tessuto utilizzabile nell'ambito delle coperture. Le principali caratteristiche sono: l'elasticità, la resistenza al taglio e allo schiacciamento e l'altissima resistenza all'usura, all'invecchiamento atmosferico e al calore. Inoltre risulta essere inerte verso molti agenti chimici, olii e solventi.

### Fender cover socks NEOFEND® IN NEOPRENE doubleface blue/black for Polyform A series

100% stretch neoprene. Does not stain the sides. Neoprene is the best fabric for use in roofing. Its main characteristics are: elasticity, cut and crush resistance and very high resistance to wear, atmospheric ageing and heat. It is also inert to many chemicals, oils and solvents.

Articolo - Item	€/pc.	Mod.	Ø cm.	Cfr.	H cm.	
P0958028		A1 US	28	88	39	
P0958038		A2 US	37	116	50	
P0958046		A3 US	44	136	49	
P0958054		A4 US	53	164	69	
P0958092		A5 US	69	216	92	20
P0958112		A6 US	87	212	112	20




### Calze copriparabordi NEOFEND® IN NEOPRENE doubleface grigio/senape per Polyform Serie A

100% neoprene elasticizzato. Non macchia le fiancate. Il neoprene è il miglior tessuto utilizzabile nell'ambito delle coperture. Le principali caratteristiche sono: l'elasticità, la resistenza al taglio e allo schiacciamento e l'altissima resistenza all'usura, all'invecchiamento atmosferico e al calore. Inoltre risulta essere inerte verso molti agenti chimici, olii e solventi.

### Fender cover socks NEOFEND® IN NEOPRENE doubleface gray/mustard for Polyform A series

100% stretch neoprene. Does not stain the sides. Neoprene is the best fabric for use in roofing. Its main characteristics are: elasticity, cut and crush resistance and very high resistance to wear, atmospheric ageing and heat. It is also inert to many chemicals, oils and solvents.

Articolo - Item	€/pc.	Mod.	Ø cm.	Cfr.	H cm.	
P0956028		A1 US	28	88	39	
P0956038		A2 US	37	116	50	
P0956046		A3 US	44	136	49	
P0956054		A4 US	53	164	69	
P0956092		A5 US	69	216	92	20
P0956112		A6 US	39	120	140	20




### Calze copriparabordi NEOFEND® IN NEOPRENE doubleface blu/nero per Polyform Serie F

100% neoprene elasticizzato. Non macchia le fiancate. Il neoprene è il miglior tessuto utilizzabile nell'ambito delle coperture. Le principali caratteristiche sono: l'elasticità, la resistenza al taglio e allo schiacciamento e l'altissima resistenza all'usura, all'invecchiamento atmosferico e al calore. Inoltre risulta essere inerte verso molti agenti chimici, olii e solventi.

### Fender cover socks NEOFEND® IN NEOPRENE doubleface blue/black for Polyform F Series

100% stretch neoprene. Does not stain the sides. Neoprene is the best fabric for use in roofing. Its main characteristics are: elasticity, cut and crush resistance and very high resistance to wear, atmospheric ageing and heat. It is also inert to many chemicals, oils and solvents.

Articolo - Item	€/pc.	Mod.	Ø cm.	Cfr.	H cm.	
P0958014		F1 US	16	48	61	
P0958021		F2 US	21	66	64	
P0958024		F3 US	21	66	77	
P0958076 <b>NEW</b>		F5 US	28	88	76	
P0958029		F5 Norway	29	92	78	
P0958107		F6 US	28	88	107	20
P0958105		F7 US	39	120	105	20
P0958140		F8 US	39	120	140	20




### Calze copriparabordi NEOFEND® IN NEOPRENE doubleface grigio/senape per Polyform Serie F

100% neoprene elasticizzato. Non macchia le fiancate. Il neoprene è il miglior tessuto utilizzabile nell'ambito delle coperture. Le principali caratteristiche sono: l'elasticità, la resistenza al taglio e allo schiacciamento e l'altissima resistenza all'usura, all'invecchiamento atmosferico e al calore. Inoltre risulta essere inerte verso molti agenti chimici, olii e solventi.

### Fender cover socks NEOFEND® IN NEOPRENE doubleface gray/mustard for Polyform F Series

100% stretch neoprene. Does not stain the sides. Neoprene is the best fabric for use in roofing. Its main characteristics are: elasticity, cut and crush resistance and very high resistance to wear, atmospheric ageing and heat. It is also inert to many chemicals, oils and solvents.

Articolo - Item	€/pc.	Mod.	Ø cm.	Cfr.	H cm.	
P0956014		F1 US	16	48	61	
P0956021		F2 US	21	66	64	
P0956024		F3 US	21	66	77	
P0956076 <b>NEW</b>		F5 US	28	88	76	
P0956029		F5 Norway	29	92	79	
P0956107		F6 US	28	88	107	20
P0956105		F7 US	39	120	105	20
P0956140		F8 US	87	272	112	25



## CALZE COPRIPARABORDI | PROTECTION COVERS FOR FENDER

### Calze copriparabordi NEOFEND® IN NEOPRENE doubleface blu/nero per Majoni Buoy Fender

100% neoprene elasticizzato. Non macchia le fiancate. Il neoprene è il miglior tessuto utilizzabile nell'ambito delle coperture. Le principali caratteristiche sono: l'elasticità, la resistenza al taglio e allo schiacciamento e l'altissima resistenza all'usura, all'invecchiamento atmosferico e al calore. Inoltre risulta essere inerte verso molti agenti chimici, olii e solventi.

### Fender cover socks NEOFEND® IN NEOPRENE doubleface blue/black for Majoni Buoy Fender

100% stretch neoprene. Does not stain the sides. Neoprene is the best fabric for use in roofing. Its main characteristics are: elasticity, cut and crush resistance and very high resistance to wear, atmospheric ageing and heat. It is also inert to many chemicals, oils and solvents.

Articolo - Item	€/pc.	Mod.	📦	↳ Parabordi-Fender cm.	
				Ø	H
P0958032		WSHB1		35	48
P0958043		WSHB2		45	62
P0958053		WSHB3		55	73
P0958062		WSHB4		65	88



NEOPRENE



### Calze copriparabordi NEOFEND® IN NEOPRENE doubleface grigio/senape per Majoni Buoy Fender

100% neoprene elasticizzato. Non macchia le fiancate. Il neoprene è il miglior tessuto utilizzabile nell'ambito delle coperture. Le principali caratteristiche sono: l'elasticità, la resistenza al taglio e allo schiacciamento e l'altissima resistenza all'usura, all'invecchiamento atmosferico e al calore. Inoltre risulta essere inerte verso molti agenti chimici, olii e solventi.

### Fender cover socks NEOFEND® IN NEOPRENE doubleface gray/mustard for Majoni Buoy Fender

100% stretch neoprene. Does not stain the sides. Neoprene is the best fabric for use in roofing. Its main characteristics are: elasticity, cut and crush resistance and very high resistance to wear, atmospheric ageing and heat. It is also inert to many chemicals, oils and solvents.

Articolo - Item	€/pc.	Mod.	📦	↳ Parabordi-Fender cm.	
				Ø	H
P0956032		WSHB1		35	48
P0956043		WSHB2		45	62
P0956053		WSHB3		55	73
P0956062		WSHB4		65	88



NEOPRENE



### Calze copriparabordi NEOFEND® IN NEOPRENE doubleface blu/nero per Majoni Star Fender

100% neoprene elasticizzato. Non macchia le fiancate. Il neoprene è il miglior tessuto utilizzabile nell'ambito delle coperture. Le principali caratteristiche sono: l'elasticità, la resistenza al taglio e allo schiacciamento e l'altissima resistenza all'usura, all'invecchiamento atmosferico e al calore. Inoltre risulta essere inerte verso molti agenti chimici, olii e solventi.

### Fender cover socks NEOFEND® IN NEOPRENE doubleface blue/black for Majoni Star Fender

100% stretch neoprene. Does not stain the sides. Neoprene is the best fabric for use in roofing. Its main characteristics are: elasticity, cut and crush resistance and very high resistance to wear, atmospheric ageing and heat. It is also inert to many chemicals, oils and solvents.

Articolo - Item	€/pc.	Mod.	📦	↳ Parabordi-Fender cm.	
				Ø	H
P0958010		M1-SF1		12	45
P0958013		M2-SF2		15	58
P0958016		M2A-SF2A		18	60
P0958019		M3-SF3		21	62
P0958022		M4-SF4		24	70
P0958027		M5-SF5		30	90



NEOPRENE



### Calze copriparabordi NEOFEND® IN NEOPRENE doubleface grigio/senape per Majoni Star Fender

100% neoprene elasticizzato. Non macchia le fiancate. Il neoprene è il miglior tessuto utilizzabile nell'ambito delle coperture. Le principali caratteristiche sono: l'elasticità, la resistenza al taglio e allo schiacciamento e l'altissima resistenza all'usura, all'invecchiamento atmosferico e al calore. Inoltre risulta essere inerte verso molti agenti chimici, olii e solventi.

### Fender cover socks NEOFEND® IN NEOPRENE doubleface gray/mustard for Majoni Star Fender

100% stretch neoprene. Does not stain the sides. Neoprene is the best fabric for use in roofing. Its main characteristics are: elasticity, cut and crush resistance and very high resistance to wear, atmospheric ageing and heat. It is also inert to many chemicals, oils and solvents.

Articolo - Item	€/pc.	Mod.	📦	↳ Parabordi-Fender cm.	
				Ø	H
P0956010		M1-SF1		12	45
P0956013		M2-SF2		15	58
P0956016		M2A-SF2A		18	60
P0956019		M3-SF3		21	62
P0956022		M4-SF4		24	70
P0956027		M5-SF5		30	90




NEOPRENE



## CALZE COPRIPARABORDI | PROTECTION COVERS FOR FENDER

### Calze copriparabordi NEOFEND® IN NEOPRENE doubleface blu/nero per Polyform HTM

100% neoprene elasticizzato. Non macchia le fiancate. Il neoprene è il miglior tessuto utilizzabile nell'ambito delle coperture. Le principali caratteristiche sono: l'elasticità, la resistenza al taglio e allo schiacciamento e l'altissima resistenza all'usura, all'invecchiamento atmosferico e al calore. Inoltre risulta essere inerte verso molti agenti chimici, olii e solventi.

Articolo - Item	€/pc.	Mod.	Ø cm.	Cfr.	H cm.	
P0958122		HTM2	22	68	52	
P0958127		HTM3	27	84	69	
P0958134		HTM4	34	108	88	




### Fender cover socks NEOFEND® IN NEOPRENE doubleface blue/black for Polyform HTM

100% stretch neoprene. Does not stain the sides. Neoprene is the best fabric for use in roofing. Its main characteristics are: elasticity, cut and crush resistance and very high resistance to wear, atmospheric ageing and heat. It is also inert to many chemicals, oils and solvents.

### Calze copriparabordi NEOFEND® IN NEOPRENE doubleface grigio/senastard per Polyform HTM

100% neoprene elasticizzato. Non macchia le fiancate. Il neoprene è il miglior tessuto utilizzabile nell'ambito delle coperture. Le principali caratteristiche sono: l'elasticità, la resistenza al taglio e allo schiacciamento e l'altissima resistenza all'usura, all'invecchiamento atmosferico e al calore. Inoltre risulta essere inerte verso molti agenti chimici, olii e solventi.

Articolo - Item	€/pc.	Mod.	Ø cm.	Cfr.	H cm.	
P0956122		HTM2	22	68	52	
P0956127		HTM3	27	84	69	
P0956134		HTM4	34	108	88	



## PERSONALIZZAZIONI | CUSTOMIZATION

### Stampa personalizzata copriparabordi NEOFEND® in neoprene

Logo realizzato in Bianco/nero e fornito dal cliente in formato vettoriale. Logo con dimensioni massime 120x60 mm. posizionato nella parte superiore della calza ad una distanza di circa 100 mm. dall'estremità

**QUANTITÀ MINIMA PERSONALIZZABILE PER CODICE CALZA: 30 pcs**

Articolo-Item	€/pc.	Dimensione max di stampa-Print max size mm.
P0900001		120x60

### NEOFEND® Neoprene Fender cover custom printing

Logo created in black/white and provided by the customer in vector format. Logo with maximum dimensions 120x60 mm. positioned in the upper part of the sock at a distance of approximately 100 mm. from the end

**MINIMUM CUSTOMIZABLE QUANTITY PER SOCK CODE: 30 pcs.**



## AREA DIDATTICA | EDUCATIONAL AREA

Il prezzo della personalizzazione andrà sommato al prezzo unitario della calza. il cliché è gratuito.

The price of the personalisation shall be added to the unit price of the fender cover. The cliché is free of charge.

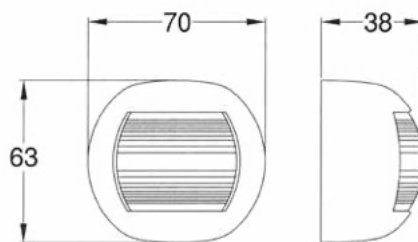
**Serie «ORSA PRO LED»**

Lenti in policarbonato. Montaggio a parete.  
 Completati di circuito a led stagno.  
 • Alimentazione 9-32V.  
 • Potenza 2,0W.  
 • Consumo 0,1A.

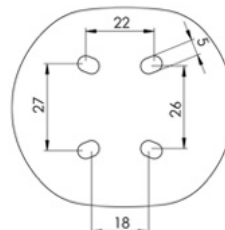
**Series «ORSA PRO LED»**

Lens in Polycarbonate. Wall-mounting.  
 Complete with waterproof LED circuit board.  
 • Voltage 9-32V.  
 • Power 2,0W.  
 • Consumption 0,1A.

**DISEGNO TECNICO-TECHNICAL DRAWING**



**AREA DI MONTAGGIO  
FIXING AREA**



**SUGGESTED ITEM**



Articolo-Item	€/pc.	Articolo-Item	€/pc.	Descrizione Description	Per barche For boats
L7680530		L7674530		Sinistra Port	<20
L7680550		L7674550		Dritta Starboard	<20
L7680560		L7674560		Prua Bow	<20
L7680580		L7674580		Poppa Stern	<20



**Approvate per il mercato USA  
US market approved Type**



**OMOLOGATI**



**Serie 3 fanali  
«ORSA PRO LED»**

Composta da:  
 112,5° Rosso, 112,5° Verde, 135° Bianco.

**Set of 3 navigation lights  
«ORSA PRO LED»**

Set complete with:  
 112,5° Red, 112,5° Green, 135° White.

Articolo-Item	€/kit	Corpo-Body
L7680003		



**Approvate per il mercato USA  
US market approved Type**

**Fanale a LED «Gemini 360»**

Fanale a LED 360° applicabile su tutte le aste TR.EM. rimuovendo il vecchio fanale a lampadina. Corpo e lenti in policarbonato.  
 • Dimensioni: Ø 60 mm. - H 40 mm.  
 • Alimentazione 9-32V.  
 • Potenza 2,0W.  
 • Consumo 0,1A.

**LED all round light «Gemini 360»**

LED 360° all round light suitable for all TR.EM. pole lights by replacing the old bulb lamp. Body and lens manufactured in Polycarbonate.  
 • Size: Ø 60 mm. - H 40 mm.  
 • Voltage 9-32V.  
 • Power 2,0W.  
 • Consumption 0,1A.

Articolo - Item	€/pc.	Articolo - Item	€/pc.	Descrizione Description	Per barche For boats
L8000360		L7400360			<20



**PATENTED**

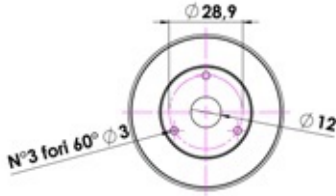
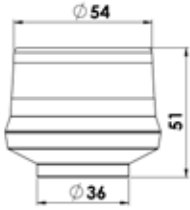
**Approvate per il mercato USA  
US market approved Type**



**OMOLOGATI**



NOVITA' 2024 | NEWS 2024



**Fanale di fonda a LED «Gemini 360°»**

Fanale di via a led predisposto per il fissaggio su piano o su asta tramite la basetta art. L3920050 e L3920074. Corpo e lenti in policarbonato.

- Dimensioni: Ø 60 mm. - H 80 mm.
- Alimentazione 9-32V.
- Potenza 2,0W.
- Consumo 0,1A.

**LED all round anchor light «Gemini 360°»**

Flat or pole-mounting LED navigation light. Fitting by base art. L3920050 and L3920074. Body and lens manufactured in Polycarbonate.

- Size: Ø 60 mm. - H 80 mm.
- Voltage 9-32V.
- Power 2,0W.
- Consumption 0,1A.

Articolo - Item	€/pc.	Articolo - Item	€/pc.	Descrizione Description	Per barche For boats
L8000361		L7400361		Fonda Anchor	<20



**SUGGESTED ITEM**



**OMOLOGATI**



**Approvate per il mercato USA  
US market approved Type**



**Fanale di fonda a LED «Gemini 360°»**

Fanale di via a LED. Corpo e lenti in policarbonato.

- Dimensioni: Ø 60 mm. - H 110 mm.
- Alimentazione 9-32V.
- Potenza 2,0W.
- Consumo 0,1A.

**LED all round anchor light «Gemini 360°»**

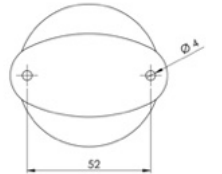
LED navigation light. Body and lens manufactured in Polycarbonate.

- Size: Ø 60 mm. - H 110 mm.
- Voltage 9-32V.
- Power 2,0W.
- Consumption 0,1A.

Articolo - Item	€/pc.	Articolo - Item	€/pc.	H mm.	Descrizione Description	Per barche For boats
L8074360		L7474360		90	Fonda Anchor	<20



**AREA DI MONTAGGIO FIXING AREA**



**COMPLETO DI-COMLETE WITH**



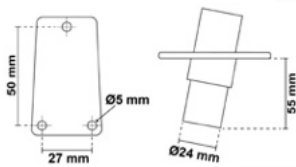
**OMOLOGATI**



**Approvate per il mercato USA  
US market approved Type**



**AREA DI MONTAGGIO FIXING AREA**



**Asta fanale a LED retrattile «Gemini 360°»**

Fanale a LED 360°. Asta Aisi 316. Corpo e lenti in policarbonato.

- Alimentazione 9-32V.
- Potenza 2,0W.
- Consumo 0,1A.

**LED retractable pole light «Gemini 360°»**


360° LED navigation light. Aisi 316 pole. Body and lens manufactured in Polycarbonate.

- Voltage 9-32V.
- Power 2,0W.
- Consumption 0,1A.

Articolo - Item	€/pc.	Articolo - Item	€/pc.	H mm.	Descrizione Description	Per barche For boats
L8001360		L7401360		600	Retrattile Retractable	<20
L8001310		L7401310		1000		



**COMPLETO DI-COMLETE WITH**



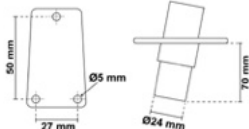
**OMOLOGATI**



**Approvate per il mercato USA  
US market approved Type**



**AREA DI MONTAGGIO FIXING AREA**



**Asta fanale a LED estraibile «Gemini 360°»**

Fanale di via a LED 360°. Asta Aisi 316. Corpo e lenti in policarbonato.

- Alimentazione 9-32V.
- Potenza 2,0W.
- Consumo 0,1A.

**LED pull-out pole light «Gemini 360°»**

360° LED navigation light. Aisi 316 pole. Body and lens manufactured in Polycarbonate.

- Voltage 9-32V.
- Power 2,0W.
- Consumption 0,1A.

Articolo-Item	€/pc.	Articolo-Item	€/pc.	H mm.	Descrizione Description	Per barche For boats
L8001530		L7401530		600	Estraibile Pull-out	<20
L8001510		L7401510		1000		



**COMPLETO DI-COMLETE WITH**



**OMOLOGATI**



**Approvate per il mercato USA  
US market approved Type**





**Asta fanale a LED abbattibile**  
«Gemini 360°»

Fanale di via a LED 360°. Asta Aisi 316.  
Corpo e lenti in policarbonato.

- Alimentazione 9-32V.
- Potenza 2,0W.
- Consumo 0,1A.

**LED folding pole light**  
«Gemini 360°»

360° LED navigation light. Aisi 316 pole.  
Body and lens manufactured in Polycarbonate.

- Voltage 9-32V.
- Power 2,0W.
- Consumption 0,1A.

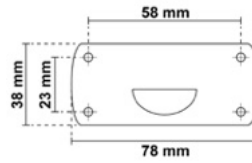
**COMPLETO DI COMPLETE WITH**



Articolo-Item	Articolo-Item	Descrizione	Per barche
€/pc.	€/pc.	Description	For boats
L8001230	L7401230	230	
L8001610	L7401610	600 <b>360°</b>	Abbattibile Folding <20
L8001010	L7401010	1000	



**AREA DI MONTAGGIO FIXING AREA**



**OMOLOGATI**



**Approvate per il mercato USA**  
**US market approved Type**



**Asta fanale a LED attacco a parete**  
«Gemini 360°»

Fanale a LED 360°. Asta Aisi 316.  
Corpo e lenti in policarbonato.

- Alimentazione 9-32V.
- Potenza 2,0W.
- Consumo 0,1A.

**LED wall-mounting pole light**  
«Gemini 360°»

360° LED navigation light. Aisi 316 pole.  
Body and lens manufactured in Polycarbonate.

- Voltage 9-32V.
- Power 2,0W.
- Consumption 0,1A.

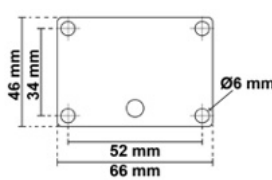
**COMPLETO DI-COMPLETE WITH**



Articolo-Item	Articolo-Item	Descrizione	Per barche
€/pc.	€/pc.	Description	For boats
L8001100	L7401100	1000 <b>360°</b>	baionetta A parete <20



**AREA DI MONTAGGIO FIXING AREA**



**OMOLOGATI**



**Approvate per il mercato USA**  
**US market approved Type**



**Asta fanale a LED attacco in piano**  
«Gemini 360°»

Fanale a LED 360°. Asta Aisi 316.  
Corpo e lenti in policarbonato.

- Alimentazione 9-32V.
- Potenza 2,0W.
- Consumo 0,1A.

**LED flat-mounting pole light**  
«Gemini 360°»

360° LED navigation light. Aisi 316 pole.  
Body and lens manufactured in Polycarbonate.

- Voltage 9-32V.
- Power 2,0W.
- Consumption 0,1A.

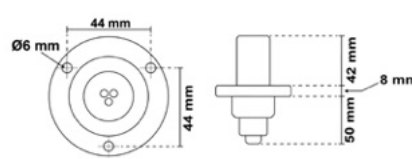
**COMPLETO DI-COMPLETE WITH**



Articolo-Item	Articolo-Item	Descrizione	Per barche
€/pc.	€/pc.	Description	For boats
L8000100	L7400100	1000 <b>360°</b>	baionetta In piano <20



**AREA DI MONTAGGIO FIXING AREA**



**OMOLOGATI**



**Approvate per il mercato USA**  
**US market approved Type**



**Asta fanale a LED estraibile**  
«Gemini 360°» con attacco in piano «Lunar»

Corpo ABS. Lenti in policarbonato. Asta Aisi 316.  
Completi di circuito al LED.

- Alimentazione 9-32V.
- Potenza 2,0W.
- Consumo 0,1A.
- Per scafi fino a 20 mt.

**LED 360° «Gemini» pull-out flat-mounting anchor light «Lunar»**

ABS body. Lens in Polycarbonate. Aisi 316 pole.  
Supplied with LED circuit.

- Voltage 9-32V.
- Power 2,0W.
- Consumption 0,1A.
- For boats up to 20 mt.


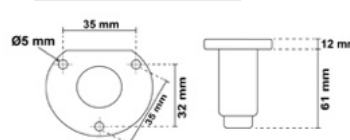
**COMPLETO DI-COMPLETE WITH**



Articolo - Item	Articolo - Item	H mm.	Descrizione	Per barche
€/pc.	€/pc.	mm.	Description	For boats
L3832061	L4132061	600 <b>360°</b>	Estraibile in piano Pull-out flat-mounting	<20
L3832010	L4132010	1000 <b>360°</b>	Estraibile in piano Pull-out flat-mounting	<20



**AREA DI MONTAGGIO FIXING AREA**



**OMOLOGATI**



**Approvate per il mercato USA**  
**US market approved Type**






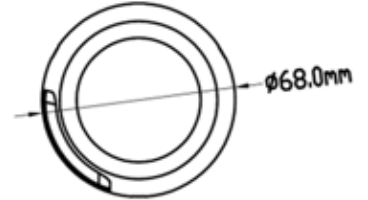
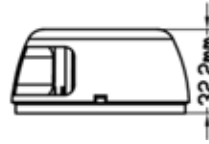
**Luci di via montaggio orizzontale**

IP66, fabbricate in acciaio inox Aisi 316  
Per scafi superiori a 12 mt.  
Fissaggio attraverso viti forniti.

**Horizontal mounting navigation lights**

IP66, made of Aisi 316 stainless steel  
For hulls over 12 m.  
Fixing using screws provided.

Articolo-Item	€/Pkg	Mod.	Materiale corpo Body material	Lumen	Visibility Visibilita	Watt	Volts
L6252765			Aisi 316	52+18	1 NM	1+1	12
L6262765			Aisi 316	65	1 NM	2	12



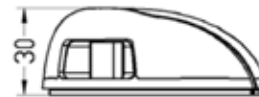
**Luci di via montaggio orizzontale**

IP66, fabbricate in acciaio inox Aisi 316  
Per scafi superiori a 20 mt.  
Fissaggio attraverso viti forniti.

**Horizontal mounting navigation lights**

IP66, made of Aisi 316 stainless steel  
For hulls over 20 m.  
Fixing using screws provided.

Articolo-Item	€/Pkg	Mod.	Materiale corpo Body material	Lumen	Visibility Visibilita	Watt	Volts
L6252772			Aisi 316	52+18	1 NM	1+1	12
L6205772			Aisi 316	105	2 NM	2	12



**Coppia luci di via montaggio ad incasso**

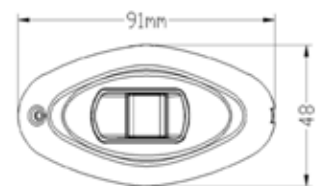

Corpo in policarbonato nero e scocca in acciaio inox Aisi 316 lucidato a specchio. Di facile installazione sia sullo scafo sia sulla coperta della barca grazie all'ausilio delle viti di fissaggio. Per l'ottimale orientamento del settore luminoso si consiglia il montaggio su una superficie angolata di circa 22° rispetto l'asse di prua. IP66. Lumen rosso 22/verde 80.

**Pair of recessed navigation lights**

Body in black polycarbonate and body in mirror-polished Aisi 316 stainless steel. Easy to install both on the hull and on the deck of the boat thanks to the fixing screws. For optimal orientation of the light sector, we recommend mounting on a surface angled at approximately 22° with respect to the bow axis. IP66. Red 22/green 80 lumen.



Articolo-Item	€/Pkg	Mod.	Materiale corpo Body material	Lumen	Visibility Visibilita	Watt	Volts
L6280766			Aisi 316	80+22	1 NM	1	12



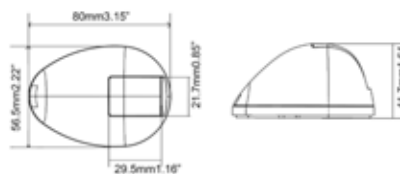
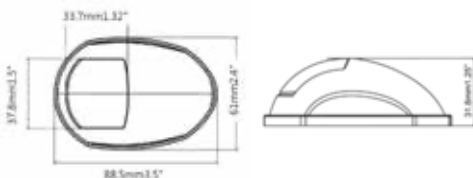
**Coppia luci di via in ABS nero**

Corpo in policarbonato nero. Di facile installazione sia sullo scafo sia sulla coperta della barca grazie all'ausilio delle viti di fissaggio. IP66. Per scafi superiori a 12 mt. Fissaggio attraverso viti fornite.

**Pair of navigation lights in black ABS**

Black polycarbonate body. Easy to install both on the hull and on the deck of the boat thanks to the fixing screws. IP66. For hulls over 12 m. Fixing using screws provided.

Articolo-Item	€/Pkg	Mod.	Materiale corpo Body material	mm.	Visibility Visibilita	Watt	Volts
L6230780			Plastica nera Black plastic	61x88xH30	1 NM	1	12
L6241790			Plastica nera Black plastic	56x80xH41	1 NM	1	12



## LUCI SUBACQUE | UNDERWATER LIGHT

### Luce subacquea a LED per plancette carene e specchio di poppa

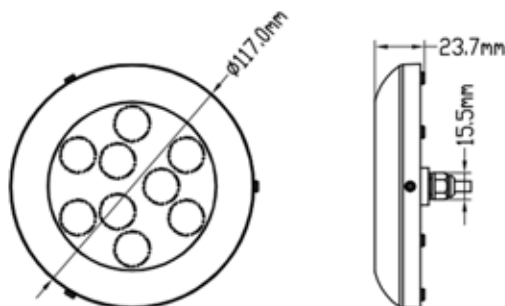
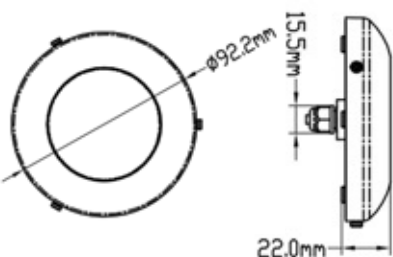
Fabbricata in acciaio inox AISI 316 lucidato a specchio, è dotata di LED alta potenza e di sistema parabolico per aumentare la luminosità. Può funzionare solo immerso in acqua.

### LED underwater light for hull platforms and transom

Made of mirror-polished AISI 316 stainless steel, it is equipped with high-power LEDs and a parabolic system to increase brightness. It can only work immersed in water.

Articolo-Item	€/pc.	V	LED W	Lumen	K	Angolo LED°	Output LED	Colore Led Led colour	↑ mm.
L4474092		10-30	6x3	561	6000	15°	11,2 W	Bianco-White	92
L4475092		10-30	6x3	84	-	15°	11.2 W	Blu-Blue	92
L4474119		10-30	9x3	110	6000	15°	18 W	Bianco-White	119,4
L4475119		10-30	9x3	270	-	15°	18 W	Blu-Blue	119,4

**1** 10-30V **LED** AISI 316 **CE** **NEW**



### Luce subacquea ovale a LED per plancette carene e specchio di poppa

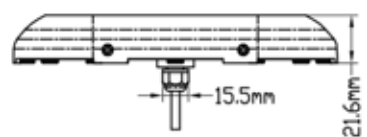
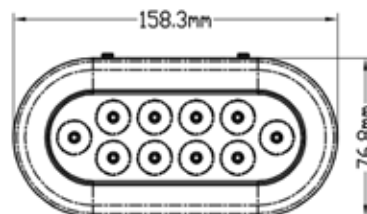
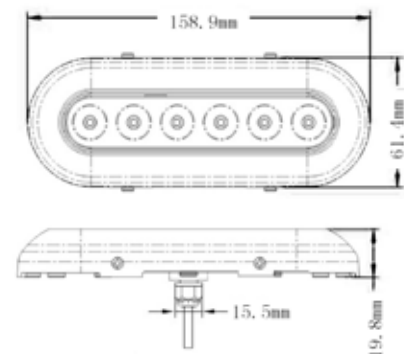
Fabbricata in acciaio inox AISI 316 lucidato a specchio, è dotata di LED alta potenza e di sistema parabolico per aumentare la luminosità. Può funzionare solo immerso in acqua.

### Oval LED Underwater Light for platforms, hulls and transom

Made of mirror-polished AISI 316 stainless steel, it is equipped with high-power LEDs and a parabolic system to increase brightness. It can only work immersed in water.

Articolo-Item	€/pc.	V	LED W	Lumen	K	Angolo LED°	Output LED	Colore Led Led colour	↑ mm.
L4474059		10-30	6x3	710	6000	15°	11,2 W	Bianco-White	160x59x22
L4475059		10-30	6x3	159	-	15°	11,2 W	Blu-Blue	160x59x22
L4474078		10-30	10x3	1037	6000	15°	23 W	Bianco-White	160x78x23
L4475078		10-30	10x3	310	-	15°	23 W	Blu-Blue	160x78x23

**1** 10-30V **LED** AISI 316 **CE** **NEW**



### Luce subacquea LED per plancette/specchio di poppa/carena

Fabbricata in acciaio inox Aisi 316 lucidato a specchio, è dotata di LED alta potenza. Il modello RGB viene comandato da un pulsante on-off (da acquistare separatamente) e non necessita di centralina.

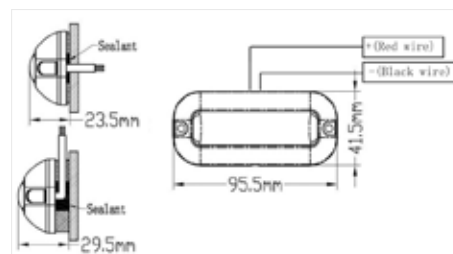
### LED underwater light for bathing platform/sunkeness mirror/channel

Manufactured in mirror polished Aisi 316 stainless steel, it is equipped with high power LEDs.

Articolo-Item	€/pc.	Colore LED LED colour	LED	V	Lumen	K	Angolo LED LED angle
L4474343		White	27	10-30	343	5700	108°
L4475074		Blue	27	10-30	74	-	108°
L4453095		RGBW	18	12	95/67/10/12	-	120°

**1** **LED** **IP68** **WATERPROOF** AISI 316 **RGBW** **CE** **MODIFIED**

La luce deve essere utilizzata esclusivamente in immersione. Module is designed to be used in submerged applications only.



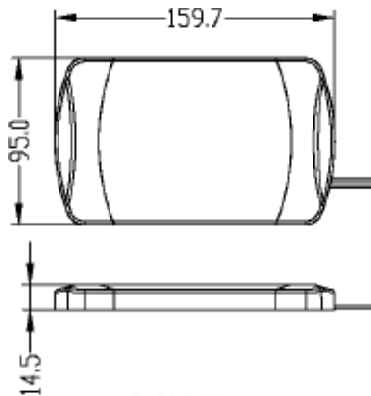
**Plafoniera a LED vano motore**

Plafoniera 12/24 v corrente continua.  
potente e luminosa in tecnopolimero impermeabile  
IP65 ideale per pozzetti vani motore e corsie.  
Montaggio a superficie , ridotto spessore.  
LED type 2835

**LED ceiling light for engine compartment**

12/24 V direct current ceiling light.  
powerful and bright in waterproof technopolymer  
IP65 ideal for engine compartment wells and aisles.  
Surface mounting, reduced thickness.  
LED type 2835

Articolo-Item	€/pc.	Volts	Watt	LED	Lumen	Angolo LED LED Angle	K	Colore luce Light colour
L4401624		12-24	10	33	727	120°	5700-6300	Bianco-White



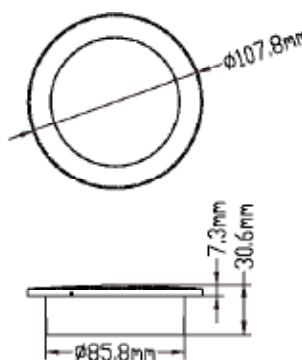
**Plafoniera impermeabile a LED da incasso**

Corpo in plastica , cornice in AISI 316.  
Montaggio ad incasso Ø 86 mm, sporgenza ridotta.

**Recessed waterproof LED ceiling light**

Plastic body, AISI 316 frame.  
Flush mounting Ø 86 mm, reduced projection.

Articolo-Item	€/pc.	Volts	Watt	LED	Lumen	Angolo LED LED Angle	K	Colore luce Light colour
L4400604		12	6	16	180	120°	2850-3200	Bianco-White



**SUGGESTED ITEM**



Art. L0601160

I led sono a circuito dimmerabile PWM - LEDs are PWM dimmable circuitry

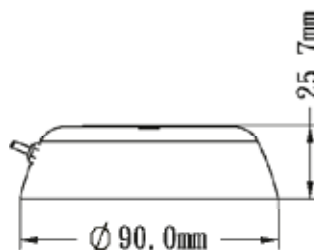
**Plafoniera impermeabile a LED con interruttore**

Corpo e cornice in plastica.  
Montaggio in superficie con interruttore a levetta.

**Waterproof LED ceiling light with switch**

Plastic body and frame.  
Surface mount with toggle switches.

Articolo-Item	€/pc.	Volts	Watt	LED	Lumen	Angolo LED LED Angle	K	Colore luce Light colour
L4400668		12	2,2	6	65	120°	2850-3200	Bianco-White



**SUGGESTED ITEM**



Art. L0601160

I led sono a circuito dimmerabile PWM - LEDs are PWM dimmable circuitry

NOVITA' 2024 | NEWS 2024

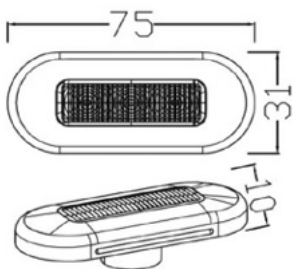
**Luce di cortesia a LED**

Frontale in acciaio inox AISI 316 lucidato a specchio. Incasso passaggio cavi foro Ø 18 mm. Fissaggio grazie a 2 viti Ø 2mm già fornite in confezione.

**LED courtesy light**

Mirror polished 316 stainless steel front. Recessed Ø 18 mm hole. Fixing by means of 2 screws Ø 2mm already supplied.

Articolo-Item	€/pc.	Volts	Watt	Lumen	K	Angolo LED LED Angle	LED	Colore luce Light colour	kg.
L4474484		12	0,5	35	5500-6300	120°	3	Bianco-White	
L4475484		12	0,5	35	-	120°	3	Blu-Blue	
L4474320 <b>NEW</b>		12	0,5	35	2900-3200	120°	3	Bianco-White	



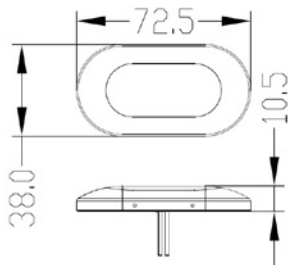
**Luce di cortesia a LED senza incasso**

Fabbricata in plastica bianca. Dimensioni:  
● 70x38x Sporgenza 10 mm.

**Recessless LED courtesy light**

Manufactured in white plastic. Size:  
● Outside 70x38x Overhang 10 mm.

Articolo-Item	€/pc.	Volts	Watt	Lumen	K	Angolo LED LED Angle	LED	Colore luce Light colour	kg.
L4474182		12	0,4	38	2900-3200	120°	5	Bianco-White	0,030
L4475182		12	0,4	11,4	-	120°	5	Blu-Blue	0,030



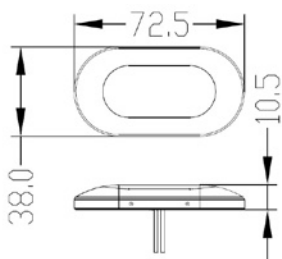
**Luce di cortesia a LED senza incasso**

Frontale in acciaio inox AISI 316 lucidato a specchio. Dimensioni:  
● Esterno 72,5x38 mm.  
● Sporgenza 10,5 mm.

**Recessless LED courtesy light**

Mirror-polished 316 stainless steel front panel. Size:  
● Outside 72,5x38 mm.  
● Overhang 10,5 mm.

Articolo-Item	€/pc.	Volts	Watt	Lumen	K	Angolo LED LED Angle	LED	Colore luce Light colour	kg.
L4474767		12	1,2	83	5500-6300	120°	6	Bianco-White	
L4475767		12	1,2	22	-	120°	6	Blu-Blue	



## MORSETTIERE - NODI E BUSBAR | CONNECTOR BOXES - TERMINAL NODES AND BUSBAR

### Barre di connessione 150A.

Base in nylon rinforzato. Viti e perno in acciaio inox. Barra in rame argentato per la massima conducibilità e resistenza alla corrosione.

### 150A. common Bus bars

Insert-molded stainless steel stud eliminates need for securing nut and allows high torquing for excellent electrical contact.

Articolo-Item	€/pc.	Equiv. B.S.S.	N. vie Circuits	Sezione vite Screw section	Sezione perni Pins	Lunghezza Length mm.	Larghezza Width mm.	Amp. max Max rating AC/DC	Tensione max Max voltage AC/DC	kg.
K0502301		2301	10	4 mm.	M6	149,22	31,75	130/150A	300/48V	0,150
K0502302		2302	20	4 mm.	M6	231,78	31,75	130/150A	300/48V	0,230
K0502303		2303	4	-	M6	149,22	31,75	130/150A	300/48V	0,160



K0502301



K0502302



K0502303

### Barre di potenza 600A.

Viti e perno in acciaio inox. Base in policarbonato rinforzato. Barra in rame argentato per la massima conducibilità e resistenza alla corrosione.

### Power bar 600A. common Bus bars

Highest amp rated bus bar with 3/8" terminal studs. Screws and pin in stainless steel. Bus made of tin-plated copper.

Articolo-Item	€/pc.	Equiv. B.S.S.	N. vie Circuits	Sezione vite Screw section	Sezione perni Pins	Lunghezza Length mm.	Larghezza Width mm.	Amp. max Max rating AC/DC	Tensione max Max voltage AC/DC	kg.
K0502104		2104	4	-	M10	177,8	50,8	600A	300/48V	0,790
K0502107		2107	8	-	M10	288,93	50,8	600A	300/48V	1,250



## FUSIBILI E PORTAFUSIBILI | FUSES AND FUSE HOLDERS



### Portafusibili per polo batteria

Si installano direttamente sul polo della batteria. Portano fusibili da 30A. a 300A. Particolarmente indicati per salpa ancora, eliche di manovra, inverter. Versione ad 1 porta fusibile. Cappuccio di protezione in gomma rosso.

### Terminal fuse blocks

Satisfies ABYC 7" circuit protection rule by mounting on a 3/8" battery post, battery switch, or bus bar. Appropriate for DC Main, inverter, windlass, and bow thruster circuit protection. Weatherproof—suitable for small open-cockpit boats and other harsh environments. Insulating cap prevents accidental shorts.

Articolo-Item	€/pc.	Equiv. B.S.S.	Portafusibili Fuses holder	Tensione max Max voltage	Potenza max A Max power	Fusibili dedicati Terminal fuses		Perni Pins	Foro fissaggio batt Mounting hole mm.	mm.	kg.
						av					
K1205191		5191	1	58V	300A	30-300A	1 x M6	Ø 13,5 mm.	20x61x45	0,070	
K1208191			1	58V	300A	30-300A	1 x M8	Ø 13,5 mm.	20x61x45	0,070	



## INTERRUTTORI MAGNETO IDRAULICI | TOGGLE CIRCUIT BREAKERS

### Interruttore Magneto idraulico CA≈CC

Foro tondo fissaggio a pannello. Dimensioni: 50,80 x 19,05 mm. Temperatura d'esercizio: -40 +85°C. Viti di fissaggio anteriori 3 mm. Contatti a vite sezione 5 mm.

### AC≈DC single pole toggle circuit breakers

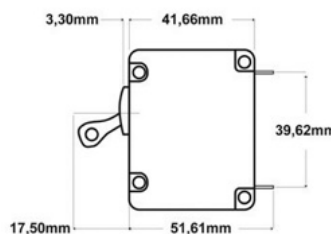
Round hole for panel mounting. Size: 50,80 x 19,05 mm. Working temperature: -40 +85°C. Mounting screws: 3 mm.

### LEVETTA NERA - BLACK LEVER

Articolo-Item	€/pc.	Equiv. B.S.S.	Potenza max Max rating A	Potere di inter Interrupt capacity A	Tensione max Max voltage V DC	Tensione max Max voltage V AC	Poli Poles N.	Foro incasso Mounting hole mm.	Interasse viti Screws mm.	kg.
L0705521		7200B	5	1500	65	250	1	16	42,16	0,080
L0710521		7204B	10	1500	65	250	1	16	42,16	0,080
L0715521		7208B	15	1500	65	250	1	16	42,16	0,080
L0720521		7212B	20	1500	65	250	1	16	42,16	0,080
L0725521		7216B	25	1500	65	250	1	16	42,16	0,080
L0740521		7224B	40	1500	65	250	1	16	42,16	0,080
L0750521		7228B	50	1500	65	250	1	16	42,16	0,080

### LEVETTA BIANCA - WHITE LEVER

Articolo-Item	€/pc.	Equiv. B.S.S.	Potenza max Max rating A	Potere di inter Interrupt capacity A	Tensione max Max voltage V DC	Tensione max Max voltage V AC	Poli Poles N.	Foro incasso Mounting hole mm.	Interasse viti Screws mm.	Ideale per Ideal for	kg.
L0605081		7202B	5	1500	65	250	1	16	42,16	L0619130	0,080
L0610081		7206B	10	1500	65	250	1	16	42,16	L0619130	0,080
L0615081		7210B	15	1500	65	250	1	16	42,16	L0619130	0,080
L0620082		7214B	20	1500	65	250	1	16	42,16	L0619130	0,080
L0625082		7218B	25	1500	65	250	1	16	42,16	L0619130	0,080
L0630082		7222B	30	1500	65	250	1	16	42,16	L0619130	0,080



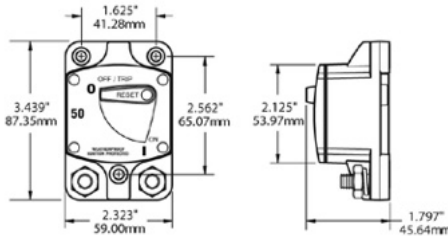
**Interruttore magnetotermico di protezione per verricello ed elica di prua**

Studiati per utilizzo nautico. Resistenti all'ambiente salmastro. Contatti bimetallici e perni di grossa sezione. Unico comando di azionamento ON/OFF. Resistente alle vibrazioni. Temperatura di esercizio: -25° C + 82°C. Certificazione CE.

**IP 66 «Heavy Duty» circuit breakers**

Specially designed for marine use. Provides medium duty circuit protection for 25 to 150 Amp loads when switching and circuit protection are both required. Single lever operation. Trip-free cannot be held closed after trip. Recessed mounting holes for clean appearance. Working temperature -25° C + 82°C. CE marked.

Articolo-Item	€/pc.	Equivalent. B.S.S.	Potenza max Max power A	Potere di interr A Interrupting capacity	Tensione max Max voltage Vdc	Poli N. Poles N.	↳ mm.	Perni Pins mm.	kg.
K1307136		7136B	30A	5000A	48Vdc	1	87,35x59x45,64	8	0,260
K1307138		7138B	40A	5000A	48Vdc	1	87,35x59x45,64	8	0,260
K1307139		7139B	50A	5000A	48Vdc	1	87,35x59x45,64	8	0,260
K1307142		7142B	80A	5000A	48Vdc	1	87,35x59x45,64	8	0,260
K1307144		7144B	100A	5000A	48Vdc	1	87,35x59x45,64	8	0,260
K1307148		7148B	150A	5000A	48Vdc	1	87,35x59x45,64	8	0,260



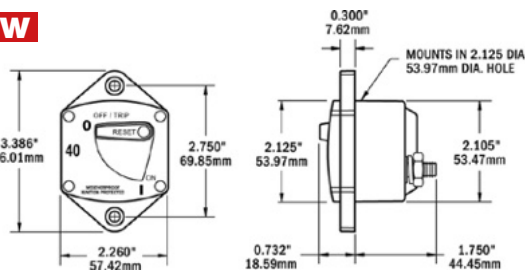
**Interruttore magnetotermico di protezione per verricello ed elica di prua da incasso**

Per soluzioni ad incasso (foro tondo da 53,5 mm). Studiati per utilizzo nautico. Resistenti all'ambiente salmastro. Contatti bimetallici e perni di grossa sezione. Unico comando di azionamento ON/OFF. Resistente alle vibrazioni. Temperatura di esercizio: -25° C + 82°C. Certificazione CE

**Round case «Heavy Duty» circuit breakers**

Round case for easy installation with hole 53,5 mm. Specially designed for marine use. Provides medium duty circuit protection for 25 to 150 Amp loads when switching and circuit protection are both required. Single lever operation. Trip-free cannot be held closed after trip. Recessed mounting holes for clean appearance. Working temperature -25° C + 82°C. CE marked.

Articolo-Item	€/pc.	Equivalent. B.S.S.	Potenza max Max power A	Potere di interr A Interrupting capacity	Tensione max Max voltage Vdc	Poli N. Poles N.	↳ mm.	Perni Pins mm.	kg.
K1307038		7038B	40A	5000A	48Vdc	1	69,85x53,5x44,5	8	0,230
K1307039		7039B	50A	5000A	48Vdc	1	69,85x53,5x44,5	8	0,230
K1307040		7040B	60A	5000A	48Vdc	1	69,85x53,5x44,5	8	0,230
K1307041		7041B	70A	5000A	48Vdc	1	69,85x53,5x44,5	8	0,230
K1307042		7042B	80A	5000A	48Vdc	1	69,85x53,5x44,5	8	0,230
K1307044		7044B	100A	5000A	48Vdc	1	69,85x53,5x44,5	8	0,230
K1307046		7046B	120A	5000A	48Vdc	1	69,85x53,5x44,5	8	0,230
K1307048		7048B	150A	5000A	48Vdc	1	69,85x53,5x44,5	8	0,230



**MORSETTIERE - NODI E BUSBAR | CONNECTOR BOXES - TERMINAL NODES AND BUSBAR**

**Barra di connessione 8xM10 600A**

Barra di connessione con base isolata, terminali in acciaio inox e coperchio di protezione. 8 perni filettati M10. 8 viti ausiliarie M4 sui lati 300V AC 48V DC MAX 600A DC MAX

**Bus Bar 8xM10 600A**

Connection bar with insulated base, stainless steel terminals and protective cover. 8 M10 threaded pins. 8 M4 auxiliary screws on the sides 300V AC 48V DC MAX 600A DC MAX

Articolo-Item	€/pc.	Mod.	↳ mm.	interasse mm.
K0582008		Rosso-Red	290 x 52 x h 55	264 x 28



**Barra di connessione 4xM10 600A**

Barra di connessione con base isolata, terminali in acciaio inox e coperchio di protezione. 4 perni filettati M10. 8 viti ausiliarie M4 sui lati 300V AC 48V DC MAX 600A DC MAX

**Bus Bar 4xM10 600A**

Connection bar with insulated base, stainless steel terminals and protective cover. 4 M10 threaded pins. 8 M4 auxiliary screws on the sides 300V AC 48V DC MAX 600A DC MAX

Articolo-Item	€/pc.	Mod.	↳ mm.	interasse mm.
K0582004		Rosso-Red	178 x 52 x h 55	153 x 28



**Voltmetro analogico CC**

Semplice collegamento con soli due fili (al + e al -).  
Possibilità di montaggio sia a retroquadro che esterno.  
Montaggio a incasso.

**DC Analog voltmeter**

Simple connection with just two wires (+ and -).  
Possibility of mounting both behind the panel and externally.  
Flush mounting.

Articolo-Item	€/pc.	Equiv. B.S.S.	Scala lettura CC		Impianti CC DC Systems	Precisione Accuracy	Lett. increm. ago Needle reading	Montaggio-Fitting		
			DC Reading scale	mm.				Est. mm.	Retro quadro mm.	kg.
K3608003		8003	0-32V	12V	2,50%	0,25V	71,1x60,3	51	66,6x32	0,110

**Amperometro analogico CC**

Semplice collegamento con soli due fili (dallo Shunt esterno).  
Possibilità di montaggio sia a retroquadro che esterno.  
Precisione 2,5%. Montaggio a incasso.

**DC Analog ammeter**

Simple connection with just two wires (from the external Shunt).  
Possibility of mounting both behind the panel and externally.

Articolo-Item	€/pc.	Equiv. B.S.S.	Scala lettura CC		Shunt int		Lett. increm. ago Needle reading	Montaggio-Fitting		
			DC Reading scale	Inner Shunt	Shunt est Outer Shunt	mm.		Est. mm.	Retro quadro mm.	kg.
K3608005			0-25A	No			71,1x60,3	51	66,6x32	0,270
K3608017		8017	0-100A	No	100A/50mV	4A	71,1x60,3	51	66,6x32	0,270

**Shunt per amperometri CC**

Scala 50mV/100Ah

**Shunt for DC ammeters**

Scale 50mV/100Ah



Articolo-Item	€/pc.	mm.	kg.
K3600270		135x30x32h	0,270

**Voltmetro analogico CA**

Semplice collegamento con soli due fili (alla fase e al neutro).  
Immediata percezione visiva. Possibilità di montaggio sia a retroquadro che esterno. Precisione: 2,5%. Montaggio a incasso.

**AC Analog voltmeter**

Simple connection with just two wires (phase and neutral).  
Immediate visual perception. Possibility of mounting both behind the panel and externally. Accuracy: 2.5%. Flush mounting.

Articolo-Item	€/pc.	Equiv. B.S.S.	Scala lettura CA		Impianti CA AC Systems	Lett. increm. ago Needle reading	Montaggio-Fitting		
			scale	mm.			Est. mm.	Retro quadro mm.	kg.
K3809354		9354	0-250V	230V	5A	71,1x60,3	51	66,6x32	0,120

**Amperometro analogico CA**

Trasformatore toroidale per la lettura amperometrica incluso.  
Semplice collegamento con soli due fili (dal trasformatore CA esterno). Immediata percezione visiva.  
Possibilità di montaggio sia a retroquadro che esterno.  
Precisione: 2,5%. Montaggio a incasso.

**AC Analog ammeter**

Toroidal transformer for amperometric reading included.  
Simple connection with just two wires (from the external AC adapter). Immediate visual perception.  
Possibility of mounting both behind the panel and externally.  
Accuracy: 2.5%. Flush mounting.

Articolo-Item	€/pc.	Equiv. B.S.S.	Trasform lettura amperometro		Lett increm ago Needle reading	Montaggio-Fitting			
			Current transformer	Si-Yes		mm.	Est. mm.	Retro quadro mm.	kg.
K3808258		8258	0-100A	Si-Yes	4A	71,1x60,3	51	66,6x32	0,160





**Staccabatteria Mini 300A a chiave estraibile**

Montaggio esterno o ad incasso. Realizzato in policarbonato rinforzato. Leva di comando sfilabile. Terminali di generose dimensioni in rame argentato stampati a caldo. Contatti in rame argentato.

**Mini 300A battery switch with removable key**

External or built-in mounting. Made of reinforced polycarbonate. Removable control lever. Generous copper terminals silver hot stamped silver. Silver-plated copper contacts.

Articolo-Item	€/pc.	Potenza continua		Potenza 10 sec.	Tensione	Poli interr N.	Perni	Foro incasso	mm.	kg.
		Equivalent. B.S.S.	Continuous rating							
L0610855		6004B	300A	500A	48V	1	M10	60,33	71,76x71,76x77,94	0,290



**Staccabatteria - parallelatore Mini 300A funzione COMBINE**

Doppi contatti per un doppio circuito (4 perni in rame argentato). Apre e chiude simultaneamente i circuiti di due banche batterie. Mantiene l'isolamento tra due banche di batterie. Nella posizione COMBINE commuta in parallelo i due banche batterie. Montaggio esterno o ad incasso. Contatti in rame argentato.

**Battery switch - parallelizer Mini 300A COMBINE function**

Double contacts for a double circuit (4 silver-plated copper pins). Simultaneously opens and closes the circuits of two battery banks. Maintains isolation between two battery banks. In the COMBINE position it switches the two battery banks in parallel. External or built-in mounting. Silver-plated copper contacts.

Articolo-Item	€/pc.	Potenza continua		Potenza 10 sec.	Tensione	Poli interr N.	Sezione perni Pins	Foro incasso	mm.	kg.
		Equivalent. B.S.S.	Continuous rating							
L0610857		6011B	300A	450A	32V	1	M10	60,33	71,76x71,76 x77,94	0,360



**Staccabatteria - deviatore Mini 300A 0 – 1 – 2 Both**

Realizzato in policarbonato rinforzato. Montaggio esterno o ad incasso. Contatti in rame argentato.

**Battery switch - switch Mini 300A 0 – 1 – 2 Both**

Made of reinforced polycarbonate. External or built-in mounting. Silver-plated copper contacts.

Articolo-Item	€/pc.	Potenza continua		Potenza 10 sec.	Tensione	Poli interr N.	Perni	Foro incasso	mm.	kg.
		Equivalent. B.S.S.	Continuous rating							
L0610851		9001eB	300A	450A	32V	1	M10	60,33	71,76x71,76 x77,94	0,360



**Caricabatterie «Dolphin Pro EVO»**

Tutte le unità PRO includono TOUCHVIEW, il miglior HMI sul mercato, come dotazione standard. Dotato di interfaccia CANbus standard per una facile connessione. Pannello di controllo integrato che visualizza la curva di carica e avviserà di eventuali allarmi (temperatura, tensione, problemi ai fusibili). Piena potenza anche a temperature molto elevate (fino a 50°C/122°F). Funzione "Nessun declassamento". Con circuiti marinizzati e il case in alluminio. DOLPHIN PRO TOUCH 12.90 è certificato ISO 8846 e SAE J1171. Può essere installato in qualsiasi area.

**Battery charger «Dolphin Pro EVO»**

All PRO units include TOUCHVIEW, the best HMI on the market, as standard equipment. Equipped with standard CANbus interface for an easy connection. Integrated Control Panel which displays the charging curve and will warn you of any alarms (temperature, voltage, fuses issues). Full power even at very high temperatures (up to 50°C/122°F). "No derating" feature. With marinized circuit boards and aluminum casing. DOLPHIN PRO TOUCH 12.90 is now ISO 8846 and SAE J1171 certified. It can be installed in any area.

	12V		24V	
	90A	40A	60A	100A
<b>INGRESSO-INPUT</b>				
Tensione di ingresso-Input Voltage	115V/ 230V (+/-15%) Commutatore automatico			230V (+/-15%)
Frequenza-Frequency	50Hz/60Hz (+/-10%)			
Cos	>0,95			
Rendimento-Efficiency	92%			
Consumo Max-Max Consumption	1450VA	1300VA	1950VA	3200VA
Derating 115V	No	No	1300VA	No
Fusibile-Fuse (Glass type 6,3X32mm.)	T20A			
<b>USCITA-OUTPU</b>				
Numero di uscite-Number of Output	4 Isolated (Full Power)			
Numero di curve di carica-Charging Profile	Open Lead Acid; Sealed Lead acid; Lead Calcium; Spiral Cel AGM; Winterizing; Gel ; LiFePo4#2+BMS; LiFePo4#1+BMS;Power supply; Odissey Marine			
Curve di carica-Charging Algorithm	I.U.o.U			
Temperatura di compensazione-Temperature compensation	+/-2,5 mV / °C (Ext temp sensor supplied)			
Max. Amp (+/-5%)	90A	40A	60A	100A
Capacità batteria-Battery Capacity	350-900 Ah	200-400 Ah	250-600 Ah	400-1000 Ah
Fusibile (automotive mini)	5F25A	3F25A	3F25A	5F25A
<b>PROTEZIONE-PROTECTION</b>				
Auto restart when alarm disappears (output short circuit, output voltage, internal over temp)	Output current limited / Output short circuit / Overload output voltage / Reverse polarity /Over Temperature			
<b>GENERALE-GENERAL</b>				
Display	LED Panel (State of charge ,Power , Alarms)			
Temperatura operativa-Operaiting Temperature	-10°C to +55°C (Full power till +50°)			
Temperatura di conservazione-Storage Temperature	-20°C to +70°C			
Umidità-Humidity	10% to 95% (senza condensazione)			
Ventilazione-Convection	Raffreddamento tramite ventilazione regolabile forzata-Force fan speed cooling			
Fissaggio	4 pareti x M4 viti - Wall mounted4x			
On/Off Operation	Front push button or dry contact NO (Terminal block 2pin 1mm²)			
Input alarm	Dry contact NO (Terminal block 2pin 1mm²)			
Output alarm contact	x2 0,5A 30V NO (Terminal block 2pin 1mm²)			
Battery temperature sensor	External sensor (Terminal block 2pin 1mm²)			
CAN Bus connection-Conessione CAN bus	x2 Micro-Fit 3,0			
Comunicazione standard	Navycolor by Scheiber,NMEA 2000			
Terminali di ingresso	4 M8 terminali			
Terminale di batteria	2 pins max 10mm² terminal, M6 bolt for ground			
<b>STANDARDS</b>				
Safety-Sicurezza	EN60335-1/EN60335-2-29			
Mecanica e Environmental	IEC 60068-2-30/1/52 (climatic salt spray)			
EMC	EMC 2014/30/EU Directive			
Ignition Protection	SAE J1171/ISO 8846 No			
<b>ENCLOSURE</b>				
Material and colour	Policarbonate white alloggiamento in alluminio bianco			
Dimension HxWxD mm.	284x360x122			
Enclosure class	IP22			
AC connection	WAGO WINSTA Type 770-813 connector			
DC connection	4M8 Terminals			
Weight Kg	3,5 Kg.			3,9 Kg.
CODICE Dolphin	399454	399474	399464	399484
Articolo-Item	L0699454 <b>NEW</b>	L0999474 <b>NEW</b>	L0699464 <b>NEW</b>	L0699484 <b>NEW</b>
€/pc.				

1 **12V-24V 40A - 100A** **Dolphin charger**



**Pannello rilevatore di corrente 12.24**

**Leakage monitor 12.24**

Articolo-Item	€/pc.	Cod.DOLPHIN	Dimension mm.
L0639170		299170	120x65x25

1 **12V-24V** **Bluetooth** **Dolphin NEW** charger



NOVITA' 2024 | NEWS 2024

**Caricabatterie «Dolphin Prolite» IP22**

La nuova serie **ProLite** marchiata Dolphin è un prodotto innovativo con funzionalità che lo rendono il migliore carica batterie per barche a vela, barche a motore fuoribordo e gommoni.

La serie **ProLite** presenta dimensioni e peso ridotti rispettivamente del 40 e 50%, inoltre l'assenza di ventola garantisce una totale silenziosità.

- 3 uscite sulla versione 25 A, 4 uscite sulla versione 40 A
- Omologati per ECE R10
- IP 22
- connettori CAN BUS

**«Dolphin Prolite» IP22 battery charger**

The new Dolphin branded **ProLite** series is an innovative product with features that make it the best battery charger for sailboats, outboard motor boats and dinghies.

The **ProLite** series has dimensions and weight reduced by 40 and 50% respectively, furthermore the absence of a fan guarantees total silence.

- 3 outputs on the 25 A version, 4 outputs on the 40 A version
- Approved for ECE R10
- IP 22
- CAN BUS connectors

Articolo-Item	€/pc.	Cod.DOLPHIN	Mod.	Dimension mm.	Uscite-Output	Potenza-Power
L0699724		399724	PROLITE IP 22 12.25	142x72x244	3 Uscite-Output	25A 12V
L0699727		399727	PROLITE IP 22 12.40	279x103x200	4 Uscite-Output	40A 12v



**Caricabatterie «Dolphin Prolite» IP65**

La nuova serie **ProLite** marchiata Dolphin è un prodotto innovativo con funzionalità che lo rendono il migliore carica batterie per barche a vela, barche a motore fuoribordo e gommoni.

La serie **ProLite** presenta dimensioni e peso ridotti rispettivamente del 40 e 50%, inoltre l'assenza di ventola garantisce una totale silenziosità. Impermeabilità certificata IP65, e certificazione antideflagrazione ISO8846 che ne permette l'installazione anche nei vani motore a benzina.

- 2 uscite sulla versione 15 A, 3 uscite sulla versione 25 A.
- Resistente all'acqua (IP65), certificato antideflagrazione (ISO8846).
- Range di potenza da 15 a 25 A.
- Sistema bluetooth e compatibilità con la nuova App DolphinConnect.

**Battery charger Plug, Play and enjoy «Dolphin Prolite»**

The brand-new **ProLite** Series offers the most complete technical specifications on the market: this Series is smart (bluetooth interface) efficient, compact, fan-less/silent, ignition-protected (ISO 8846) as well as water-resistant (IP65).

**ProLite** is a no-brainer for all outboard activities: It is totally dust-tight and protected against low pressure water jets.

**ProLite** is 40% smaller than its predecessor and most of its competitors. It is also 50% lighter (1 Kg/2.2lb only for our IP44 version): **ProLite** is the perfect charger for small spaces. It is protected against ignition of flammable gases (ISO 8846 Certification) which makes it ideal in combination with outboard gasoline engines.

- 2 outputs on the 15 A version, 3 outputs on the 25 A version.
- Water resistant (IP65), explosion proof certified (ISO8846).
- Power range from 15 to 25 A.
- Bluetooth system and compatibility with the new DolphinConnect App.

Articolo-Item	€/pc.	Cod.DOLPHIN	Mod.	Dimension mm.	IP	Uscite-Output	Potenza-Power
L0639710		399710	PROLITE 12.15	142x72x194	65	2 Uscite-Output	15A 12V
L0639720		399720	PROLITE 12.25	142x72x244	65	3 Uscite-Output	25A 12V
L0639735 <b>NEW</b>		399735	PROLITE 12.40	279x103x200	55	4 Uscite-Output	40A 12V



**PRESE E SPINE | SOCKETS & PLUGS**

**Doppia presa USB**

Completamente impermeabile.  
Montaggio a vite

Articolo-Item	€/pc.	Colore-Colour	Amp.	kg.
L0602435		Nero-Black	2,1+1	0,040
L0674435		Bianco-White	2,1+1	0,040



**Double USB socket**

Fully waterproof.  
Recessed mount with screw.

**Doppia presa USB + 1 presa accendisigari**

Completamente impermeabile.  
Montaggio a vite

Articolo-Item	€/pc.	Colore-Colour	Amp.	kg.
L0603028		Nero-Black	2,1+1	
L0674516		Bianco-White	2,1+1	



**Double USB socket + cigarette lighter**

Fully waterproof.  
Recessed mount with screw.

**Doppia presa USB + Voltmetro**

Completamente impermeabile.  
Montaggio a vite

Articolo-Item	€/pc.	Colore-Colour	Amp.	kg.
L0603603		Nero-Black	2,1+1	



**Double USB socket + Voltmeter**

Fully waterproof.  
Recessed mount with screw.

**Voltmetro**

Completamente impermeabile.  
Montaggio a vite

Articolo-Item	€/pc.	Colore-Colour	kg.
L0610595		Nero-Black	



**Voltmeter socket**

Fully waterproof.  
Screw mounting.

**Presa USB 3.0 e PD/Type C con voltmetro digitale**

Presa USB QC3.0 (1) PD/Type C super-charge. Output totale 4.2A. Input 12V/24V. CE.

Articolo-Item	€/pc.	Colore-Colour	Output
L0610652		Nero-Black	4,2A



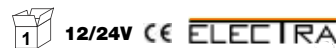
**USB 3.0 and PD/Type C socket with digital voltmeter**

QC3.0 USB socket (1) PD/Type C super-charge. Total output 4.2A. Input 12V/24V. CE.

**Presa USB 3.0 e doppia PD/Type C retroilluminata LED**

Output totale 58 W. Input 12V/24V. CE.

Articolo-Item	€/pc.	Colore-Colour	Output
L0603058		Nero-Black	58 W



**LED backlit USB 3.0 and dual PD/Type C socket**

Total output 58W. Input 12V/24V. CE.

**PRESE E SPINE | SOCKETS & PLUGS**

**Presse incasso doppia USB Type A+Type C**

Completamente impermeabile.  
Montaggio a vite

**Double USB Type A+Type C built-in socket**

Completely waterproof.  
Screw mounting

Articolo-Item	€/pc.	Colore-Colour	W	kg.
L0636080		Nero-Black	36	
L0636074		Bianco-White	36	

**NEW** 12/24V **ELECTRA**



**Presse incasso accendisigari e doppia USB Type A+Type C**

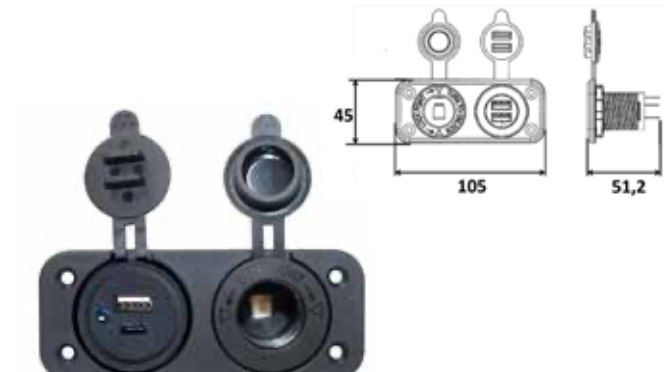
Completamente impermeabile.  
Montaggio a vite

**Built-in cigarette lighter socket and double USB Type A+Type C**

Fully waterproof.  
Recessed mount with screw.

Articolo-Item	€/pc.	Colore-Colour	W	kg.
L0680105		Nero-Black	36	
L0674105		Bianco-White	36	

**NEW** 12/24V **ELECTRA**



**Voltmetro digitale e Presse USB doppia A+C**

Completamente impermeabile.  
Montaggio a vite

**Digital voltmeter and double USB A+C socket**

Fully waterproof.  
Recessed mount with screw.

Articolo-Item	€/pc.	Colore-Colour	Amp.	Volt.	kg.
L0624105		Nero-Black	1,5+2,5	12-24	

**NEW** 12/24V **ELECTRA**



**Presse di corrente con doppia USB A+C e voltmetro**

Completamente impermeabile.  
Montaggio a vite

**Power socket with double USB A+C and voltmeter**

Fully waterproof.  
Screw mounting.

Articolo-Item	€/pc.	Colore-Colour	kg.
L0648060		Nero-Black	

**NEW** 12/24V **ELECTRA**



**Voltmetro digitale, Presse accendisigari USB doppia A+C**

Completamente impermeabile.  
Montaggio a vite

**Digital voltmeter, A+C double USB cigarette lighter socket**

Fully waterproof.  
Recessed mount with screw.

Articolo-Item	€/pc.	Colore-Colour	Amp.	Volt.	kg.
L0680012		Nero-Black	2,1+1	12-24	

**NEW** 12/24V **ELECTRA**



**Voltmetro/Amperometro digitale, Presse accendisigari e USB A+USB C**

Completamente impermeabile.  
Montaggio a vite

**Voltmeter/Ammeter digital, cigarette lighter socket and USB A+USB C**

Fully waterproof.  
Recessed mount with screw.

Articolo-Item	€/pc.	Colore-Colour	Amp.	Volt.	kg.
L0612080		Nero-Black	2,1+1	12-24	

**NEW** 12/24V **ELECTRA**



NOVITA' 2024 | NEWS 2024

**PRESE E SPINE | SOCKETS & PLUGS**



**Presca accendisigari**

Fabbricata in nylon nero.


Articolo-Item	€/pc.	mm.	Volts	kg.
L0600192		50x60x35H	12	0,050

**12V**

**Cigarette lighter connector screw mounting**

Manufactured in black nylon.

**SUGGESTED ITEMS**



**Presca con doppia USB**

Articolo-Item	€/pc.	Mod.	mm.	Volts	Amp.
L0600640		Presca doppia USB Double USB port	49x25x51	9/32V	2,1+1,0

**9-32V**

**Double USB switch**

**PANNELLI ELETTRICI | SWITCH PANELS**



**Pannello elettrico**

Realizzato in alu-plastica con interruttori basculanti e Magneto termici riarmabili retroilluminato in colore blue Alimentazione 12/24VDC. Simboli adesivi.

**Switch panel**

Manufactured in plastic-alloy with tilting switches. Adhesive signs. Blue back light. Power 12/24VDC.

Articolo-Item	€/pc.	Interruttori Switches	mm.	Utenze Switches
L0604024		4	138x138	1x3,1A Dual USB + 1x12v presa + 1xVoltmeter

**12-24V NEW CE**

NOVITA' 2024 | NEWS 2024

**Pannello elettrico con impianto a cappucci magnetotermici precablati**

Finitura in finto carbonio. Interruttori a luce bianca. Pulsanti/interruttori in Aisi 316 con grado di protezione IP67. 9-32 Volts. Fornito con cappucci magnetotermici pre-cablati con funzione di riarmo automatico che consentono il cablaggio dell'utenza desiderata. Pulsanti e interruttori CE.

**Electrical panel with cap system pre-wired circuit breakers**


Faux carbon finish. White light switches. Buttons/switches in Aisi 316 with IP67 protection rating. 9-32 Volts. Supplied with pre-wired thermomagnetic caps with automatic reset function which allow the wiring of the desired user. CE buttons and switches.

Articolo-Item	€/pc.	Mod.
L0680405		5 int. ( 2x5A+2x10A+1x15A) + 1 pulsante tromba 10A

**9-14V AISI 316 NEW CE**

**Completo di:** 5 Int. + magnetoter. (2x5A+2x10A+1x15A)  
**Complete with:** 5 swit. +circ. break. (2x5A+2x10A+1x15A)  
1 Pulsante tromba + magnetotermico 10 A 1 Push horn +circ. break. 10 A.

**COMPLETE WITH**



**SUGGESTED ITEMS**



**Pannello elettrico con impianto a cappucci magnetotermici precablati e doppia USB**

Finitura in finto carbonio. Interruttori a luce bianca. Pulsanti/interruttori in Aisi 316 con grado di protezione IP67. 9-32 Volts. Fornito con cappucci magnetotermici pre-cablati con funzione di riarmo automatico che consentono il cablaggio dell'utenza desiderata. Pulsanti e interruttori CE.

**Electrical panel with cap system pre-wired circuit breakers and double USB**


Faux carbon finish. White light switches. Buttons/switches in Aisi 316 with IP67 protection rating. 9-32 Volts. Supplied with pre-wired thermomagnetic caps with automatic reset function which allow the wiring of the desired user. CE buttons and switches.

Articolo-Item	€/pc.	Mod.
L0680406		4 int. + 1 pulsante tromba + doppia USB


**9-14V AISI 316 NEW CE**

**Completo di:** 4 Int. + magnetoter. (2x5A+1x10A+1x15A)  
**Complete with:** 4 swit. +circ. break. (2x5A+1x10A+1x15A)  
1 Pulsante tromba + magnetotermico 10 A 1 Push horn +circ. break. 10 A.  
1 Presa doppia USB 1 Double USB socket

**COMPLETE WITH**



**SUGGESTED ITEMS**



## INTERRUTTORI E PULSANTI | SWITCHES & BUTTONS

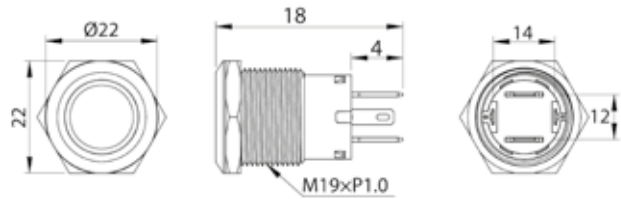
### Interruttore in acciaio inox 20A Stainless steel switch 20A

Interruttore in acciaio inox Aisi 316.  
Portata 20A 9-24V. IP67.  
Durata 20.000 cicli.

Manufactured in Aisi 316 stainless steel.  
20A 9-24V. IP67.  
Duration 20.000 cycles.

Articolo - Item	€/pc.	€/box	Colore Colour	Mod.	Volts	Amp.
L0675021			Blu-Blue	ON-OFF	9-32	20
L0674021			Bianco-White	ON-OFF	9-32	20
L0682021			Rosso-Red	ON-OFF	9-32	20
L0685021			Verde-green	ON-OFF	9-32	20
L0675121			Blu-Blue	(ON)-OFF (mom)	9-32	20
L0674121			Bianco-White	(ON)-OFF (mom)	9-32	20
L0682121			Rosso-Red	(ON)-OFF (mom)	9-32	20
L0685121			Verde-Green	(ON)-OFF (mom)	9-32	20

**9-24V AISI 316**



#### SUGGESTED ITEM



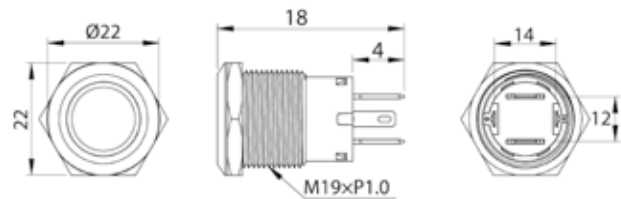
### Interruttore nero in alluminio 20A Black aluminium switch 20A

Carcassa in alluminio con vernice epossidica nera. Portata 20A 9-24V. IP67.  
Durata 20.000 cicli.

Housing manufactured in aluminium black painted. 20A 9-24V. IP67.  
Duration 20.000 cycles.

Articolo - Item	€/pc.	€/box	Colore Colour	Mod.	Volts	Amp.
L0675221			Blu-Blue	ON-OFF	9-32	20
L0674221			Bianco-White	ON-OFF	9-32	20
L0675321			Blu-Blue	(ON)-OFF (mom)	9-32	20
L0674321			Bianco-White	(ON)-OFF (mom)	9-32	20
L0682221			Rosso-Red	ON-OFF	9-32	20
L0682321			Rosso-Red	(ON)-OFF (mom)	9-32	20
L0685221			Verde-Green	ON-OFF	9-32	20
L0685321			Verde-Green	(ON)-OFF (mom)	9-32	20

**9-24V ALLOY BLACK**



#### SUGGESTED ITEM



### Cappuccio magnetotermico per interruttori 20A Circuit breaker cap for 20A switches

Ideale per cablare gli interruttori senza Faston e per facilitare le operazioni di ripristino in caso di guasto. Realizzato in materiale plastico. Potere d'interruzione secondo norme SAE J553 e ISO10924. Provvisto di sistema automatico magnetotermico di riarmo. Il dispositivo interviene in caso di sovraccarico proteggendo la linea elettrica e l'utenza associata. Grazie al cappuccio magnetotermico si evita l'utilizzo di portafusibili e complicati sistemi d'impiant. Il riarmo automatico avviene in tempi ridotti influenzati dalle condizioni ambientali e correnti del circuito. Idoneo alla sostituzione dei cappucci preesistenti L0620700.

Ideal for wiring switches without Faston and to facilitate recovery operations in the event of a fault. Made of plastic material. Breaking capacity according to SAE J553 and ISO10924 standards. Equipped with automatic thermomagnetic reset system. the device intervenes in the event of overload, protecting the power line and the associated user. Thanks to the thermomagnetic cap, the use of fuse holders and complicated installation systems is avoided. Automatic reset occurs in a short time influenced by the environmental and current conditions of the circuit. Suitable for replacing pre-existing caps L0620700.

Articolo-Item	€/pc.	Taratura-Rating
L0605020		5A
L0610020		10A
L0615020		15A
L0619020		19A

**9-14 V SAE J553 ISO 10924** **NEW**



#### SUGGESTED ITEM



**Presse 16A-250V in acciaio inox Aisi 316**

Modello CE. Fabbricato in acciaio Aisi 316. Compatibile con RATIO.

**Socket 16A-250V Aisi 316 stainless steel**

CE model. Made of Aisi 316 stainless steel. Compatible with RATIO.

Articolo-Item	€/pc.	IP	Amp.	Volts	A Ø mm.	B Ø mm.	C mm.
Z2032016		56	16	250	53,5	4	50

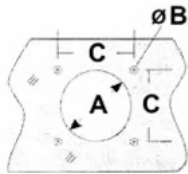


**SUGGESTED ITEM**



Art. Z2016011 (pag. C 303) Art. Z2016001 (pag. C 302)

**AREA DI MONTAGGIO  
FIXING AREA**



**Cavo banchina**

Colore giallo. Pre-cablato. Omologato CE ISO13297.compatibile con RATIO

**Wharf cable**

Yellow colour. Pre-wired. CE ISO13297.

Articolo-Item	€/pc.	Ø mm.	mm. <sup>2</sup>	Cavo-Cable mt.	Amp.
Z2010015		10	3x2,5	15	16
Z2010025		10	3x2,5	25	16



**COMPLETO DI-COMLETE WITH**



Art. Z2016001 (pag. C 302) Art. Z2001100 (pag. C 307) Art. Z2016011 (pag. C 303)



NOVITA' 2024 | NEWS 2024

**BATTERIE, MORSETTI E CASSETTE PORTABATTERIA | BATTERIES, TERMINALS & BATTERY BOXES**

**Cassetta portabatteria «Koala» priva di coperchio e cinghia**

Ideale per normativa.

**Battery-holder «Koala» without cover and strap**

Complete with belts and fastening liftings.

Articolo-Item	€/pc.	Fabbricata in Manufactured in	Per batterie For batteries max A-h	Dimensioni-Size mm.	
				Interne-Inner	Esterne-Outer
N01432602		Polipropilene Nero Black Polypropylen	110	360x180xH240	430x230xH270



**SUGGESTED ITEM**



Art. N0100180 (pag. C 270)



**WI-FI 4G connect standard**

Il 4G Connect è la soluzione 4G (LTE) per la connessione Internet a bordo. Utilizza la più recente tecnologia MIMO con due antenne per garantire una connessione veloce e a lungo raggio. Inoltre, il 4G Connect è dotato di un router integrato e di una porta LAN e WAN per il collegamento di un'antenna booster WiFi o di un sistema Internet satellitare.

Il 4G Connect dispone di un'interfaccia molto semplice e facile da utilizzare ed è disponibile in due versioni. La versione standard del 4G Connect è composta da antenne che garantiscono ottime prestazioni fino a 8km dalla costa.

**WI-FI 4G connect standard**

4G Connect is the 4G (LTE) solution for on-board Internet connection. It uses the latest MIMO technology with two antennas to ensure a fast and long-range connection. Furthermore, the 4G Connect is equipped with an integrated router as well as a LAN and WAN port for connecting a WiFi booster antenna or a satellite Internet system.

The 4G Connect has a very simple and easy to use interface and is available in two versions. The standard version of 4G Connect is made up of antennas that guarantee excellent performance up to 8km from the coast.

Articolo-Item	€/pc.	Peso kg.
L4604384		0,67

**1** 9-30 V **NEW**

Alimentazione	9-30v DC (<5W)
Temperatura	-40 to +75 C
Protezione	IPX4
	4G(LTE) CAT 4 fino a 70Mbps
Tecnologia 4G/LTE	Supporta le bande B1/B3/B5/B7/B8/B20 LTE FDD
	Supporta le bande B38/B40/B41 TDD
	Antenna dual MIMO (antenna compatta a doppio elemento)
	850/900/2100 MHz Max 42Mbps (HSPA+ download)
Tecnologia 2G/3G	UMTS 384kbps
	900/1800 MHz GSM/GPRS/EDGE (Classe 12)
	WiFi 802.11b/g/n con crittografia 64/128 bit WEP/WPA/WPA2
Interfacce	1 x LAN 10/100 ethernet
	1 x WAN 10/100 ethernet
DIMENSIONS (mm)	180 x125 x 55mm (antenne escluse)



**Cavo esterno per WI-FI 4G connect**

**External cable for WI-FI 4G connect**

Articolo-Item	€/Kit	Lunghezza-Lenght mt.	kg.
L4604010		10	
L4604020		20	

**1** **NEW**



**Coppia antenne esterne per WI-FI 4G connect**

**Pair of external antennas for WI-FI 4G connect**

Articolo-Item	€/Kit	Guadagno-Gain	kg.
L4604015		15 dBi	

**NEW**



**CONNETTORI NMEA 2000 | CONNECTORS NMEA 2000**

**Connettori NMEA 2000**

**Connectors NMEA 2000**

Articolo-Item	€/pc.	Description
L3211051 <b>NEW</b>		Cavo maschio/femmina-Male/female cable 1 mt.
L3211055		Cavo maschio/femmina-Male/female cable 5 mt.
L3211057		Cavo maschio/femmina-Male/female cable 10 mt.
L3211043		Cavo di alimentazione con terminale a TEE-Power cable TEE 2 mt.
L3211031		TEE 2 femmine/1 maschio-TEE 2 females/1 male
L3211013		Connettore femmina-Female connector
L3211011		Connettore maschio-Male connector
L3211017		Terminale femmina-Female terminal
L3211015		Terminale maschio-Male terminal
L3211033		Adattatore a TEE 2 vie-TEE Adapter 2 ways
L3211035		Adattatore a TEE 4 vie-TEE Adapter 4 ways

**1**



L3211051-055-057

L3211043

L3211017

L3211015

L3211031

L3211033

L3211013

L3211011

L3211035

## STEREO NAUTICI E ALTOPARLANTI | RADIO & SPEAKERS

### Coppia altoparlanti stagni

- Altoparlante nautico professionale di alta qualità
- Adatto per uso su diversi modelli di imbarcazioni e navi di grandi dimensioni
- Telaio in plastica ABS ad alta resistenza
- Impermeabile e resistente ai raggi UV
- CE & ROHS Certification

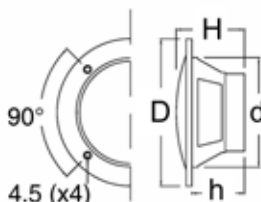
### Pair of watertight loudspeakers

- High quality professional marine speaker
- Apply to different yachts and large ships
- High-strength ABS plastic frame
- Waterproof & UV Resistant
- CE & ROHS Certification

Articolo-Item	€/kit	Mod.	Articolo-Item	€/kit	Mod.
L4600124		4"	L4680124		4"
L4600152		5,25"	L4680152		5,25"



12 V



	Mod.	Mod.
2WAY WATERPROOF STEREO SPEAKERS	4"	5,25"
VOICE COIL	0,75"	0,75"
MAX POWER WATTS	60	80
MAGNET	3,4 oz	5,4 oz
FREQUENCY RESPONSE	100Hz-18KHz	80Hz-18KHz
IMPEDANCE	4 Ohms	4 Ohms
SENSITIVITY	89 dB	90 dB
DIMENSIONS (mm)	D124 d97 H49 h35	D152 d125 H51 h35



**Profondità d'incasso minima**  
**Reduced Built-In depth**

### Coppia altoparlanti stagni

- Altoparlante nautico professionale di alta qualità
- Adatto per uso su diversi modelli di imbarcazioni e navi di grandi dimensioni
- Telaio in plastica ABS ad alta resistenza
- Impermeabile e resistente ai raggi UV
- CE & ROHS Certification

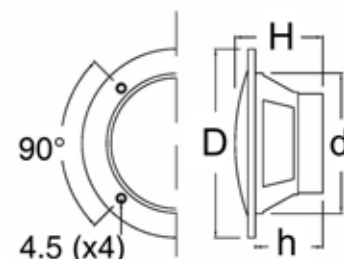
### Pair of watertight loudspeakers

- High quality professional marine speaker
- Apply to different yachts and large ships
- High-strength ABS plastic frame
- Waterproof & UV Resistant
- CE & ROHS Certification

Articolo-Item	€/kit.	Mod.	Articolo-Item	€/kit.	Mod.
L4600126		4"	L4680126		4"
L4605060		5,25"	L4680147		5,25"



12 V



	Mod.	Mod.
2WAY WATERPROOF STEREO SPEAKERS	4"	5,25"
VOICE COIL	1"	1"
MAX POWER WATTS	40	80
MAGNET	6,4 oz	6,4 oz
FREQUENCY RESPONSE	100Hz-18KHz	80Hz-18KHz
IMPEDANCE	4 Ohms	4 Ohms
SENSITIVITY	89 dB	90 dB
DIMENSIONS (mm)	D126 d98 H63 h43	D147 d114 H74 h54



**STEREO NAUTICI E ALTOPARLANTI | RADIO & SPEAKERS**

**Radio USB/Bluetooth**

**Caratteristiche tecniche:**

- Waterproof (IP66)
- Cappuccio salva radio marcato TREM
- Display LCD alta visibilità
- TELECOMANDO
- Bluetooth
- Collegamento USB tramite cavo retrostante
- Uscita RCA ausiliare
- Display retroilluminato luce blu
- Lettore MP3 waterproof
- Radio AM/FM e DAB
- 4x50 watts
- Buona protezione ai raggi UV

**Radio USB/Bluetooth**

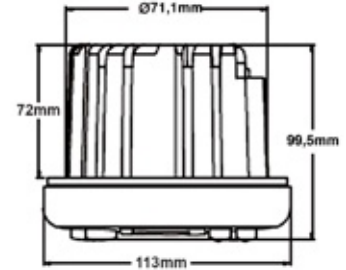
**Technical features:**

- Waterproof (IP66)
- LCD high performance display
- REMOTE CONTROLLER
- Bluetooth function
- Digital media device connection via rear USB input
- Rear auxiliary RCA out
- Blue backlit
- MP3 player
- AM/FM radio and DAB
- 4x45 watts
- UV stable


Articolo-Item	€/pc.	Mod.	Colore-Colour	kg.
L4600045		AM/FM - (DAB not included)	Argento-Silver	3,500
L4600145		AM/FM - DAB	Argento-Silver	3,500
L4680045 <b>NEW</b>		AM/FM - (DAB not included)	Nero-Black	3,500



**PROVISTA DI TELECOMANDO 12 V  
WITH REMOTE CONTROLLER**



**SUGGESTED ITEMS**



Art. L4600146 (pag. C 343)    Art. L4605060 (pag. C 344)    Art. L4600071 (pag. C 344)    Art. L4600015 (pag. C 344)    Art. L3181030 (pag. C 387)

**Stereo-Radio USB/Bluetooth**

Stereo da cruscotto con design circolare.

240W di picco. Connessione Bluetooth per riprodurre i brani presenti sul tuo smartphone o MP3. Ingresso USB o AUX posti sul retro della radio, ma riportabili in consolle con un cavo accessorio opzionale (L4500071). Ghiera cromata sopra lo sfondo nero e retro-illuminazione blu. Ø esterno 92 mm. Sporgenza 20 mm. Foro incasso Ø 81 mm. Profondità 125 mm. 2 uscite preout RCA stereo. Resistente agli spruzzi.

**Stereo-Radio USB/Bluetooth**


Bluetooth Audio Streaming.

Play and control music. Compatible with Audio out from Smart Phones and MP3 Players. USB/AUX input. Chromed ring and blue colour back light. External Ø 92 mm. Mounting hole Ø 76 mm. Depth 125 mm. 2 RCA preout. 240W.

Articolo - Item	€/pc.	Colore-Colour	kg.
L4600092		Nero-Black	



**SUGGESTED ITEMS**



Art. L4605060 (pag. C 344)    Art. L4600071 (pag. C 344)    Art. L4600015 (pag. C 344)    Art. L3181030 (pag. C 387)

**VOLANTI | WHEELS**

**Volante con razze in acciaio inox Aisi 316**

Cono universale.  
Volante con inserti in pelle cuciti.  
Razze Aisi 316 lucidate a specchio.

Articolo-Item	€/pc.	Ø mm.	Colore corona Crown color	Corona in Crown made of	kg.
L5180335		350	Nero-Black	PU soft	

**NEW**

**Steering wheel with Aisi 316 stainless steel spokes**

Universal cone. Steering wheel with stitched leather inserts.  
Mirror polished Aisi 316 spokes.



**Volante con razze in acciaio inox modello piatto**

Cono universale.  
Volante con inserti in pelle cuciti.  
Razze Aisi 316 lucidate a specchio.

Articolo-Item	€/pc.	Ø mm.	Colore corona Crown color	Corona in Crown made of	kg.
L5180313		350	Nero-Black	PU soft	

**NEW**

**Steering wheel with flat model stainless steel spokes**

Universal cone. Steering wheel with stitched leather inserts.  
Mirror polished Aisi 316 spokes.



**Volante con razze in acciaio inox**

Cono universale.  
Volante con inserti in pelle cuciti.  
Razze Aisi 316 lucidate a specchio.

Articolo-Item	€/pc.	Ø mm.	Colore corona Crown color	Corona in Crown made of	kg.
L5180326		350	Nero-Black	PU soft	

**NEW**

**Steering wheel with stainless steel spokes**

Universal cone. Steering wheel with stitched leather inserts.  
Mirror polished Aisi 316 spokes.



**Volante in acciaio inox Aisi 316**

Cono universale.  
Volante interamente in Aisi 316 lucidato a specchio.

Articolo-Item	€/pc.	Ø mm.	Colore corona Crown color	Corona in Crown made of	kg.
L5132073		350	Aisi 316	Aisi 316	

**NEW**

**Aisi 316 stainless steel steering wheel**

Universal cone.  
Steering wheel entirely in mirror polished Aisi 316.



**Poltroncina «Baltic»**

In polietilene bianco.schienale a ribalta.rivestimento in simil pelle bianca

**Pilot seat «Baltic»**

Manufactured in white polyethylene.

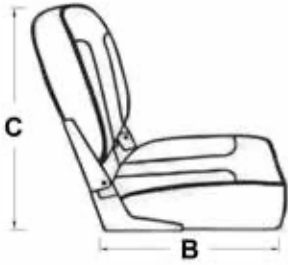
Articolo-Item	€/pc.	A cm.	B cm.	C cm.	kg.
O1474481		40	40	50	



**SUGGESTED ITEM**



BASI-BASE  
(pag. C 395)



# Get on board with the NEW Inflatable Gangway



**TWAVE**

NOVITA' 2024 | NEWS 2024

**Portello calpestabile in ABS UV Resistant**

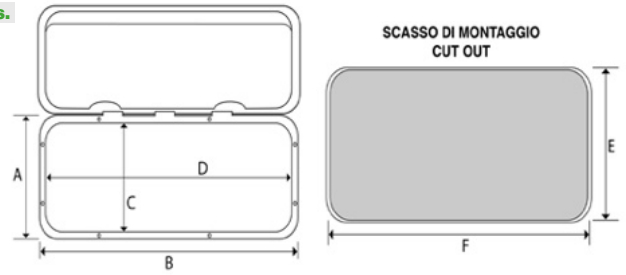
Completo di fori per retine VHF. Alta resistenza ai raggi UV.

**Waterproof ABS UV Resistant walkable inspection hatch**

Complete with internal holes for object-holder nets. Highly UV-resistant.

Articolo-Item	Articolo-Item	Articolo-Item	Articolo-Item	Articolo-Item	Articolo-Item	A	B	C	D	E	F	Kit serratura
ICE	White 9003	VTR9010	€/pc.	Nero-Black	Grey 7001	mm.	mm.	mm.	mm.	mm.	mm.	Door lock Optional
L5437375G	L5437375	L5437033		L 5437080	L5437079	370	375	283	289	300	300	M3512034

**UV-RESISTANT** made by **CTOPUSSY LINE** **BLACK & GREY min. 50 pcs.**



**COMPLETO DI-COMLETE WITH**



**SUGGESTED ITEMS**



**Portello calpestabile contenitore in ABS UV Resistant**

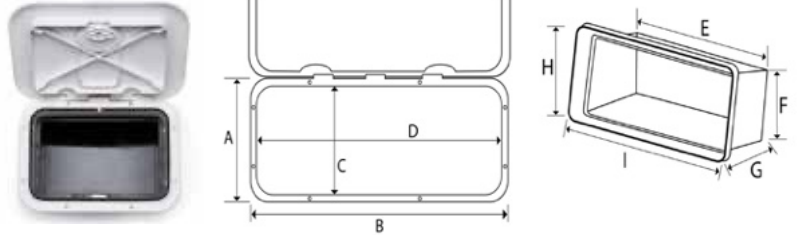
Completo di fori per retine portaoggetti. Alta resistenza ai raggi UV.

**Waterproof ABS UV Resistant walkable inspection hatch with Box**

Complete with internal holes for object-holder nets. Highly UV-resistant.

Articolo-Item	Articolo-Item	Articolo-Item	Articolo-Item	Articolo-Item	Articolo-Item	A	B	C	D	E	F	G	H	I	Kit serratura
ICE	White 9003	VTR9010	€/pc.	Nero-Black	Grey 7001	mm.	mm.	mm.	mm.	mm.	mm.	mm.	mm.	mm.	Door lock Optional
L5416375G	L5416375	L5416033		L5416080	L5416079	270	375	183	290	270	170	160	210	305	M3512034

**UV-RESISTANT** made by **CTOPUSSY LINE** **BLACK & GREY min. 50 pcs.**



**COMPLETO DI-COMLETE WITH**



**SUGGESTED ITEMS**



**Portello d'ispezione in ABS UV Resistant**

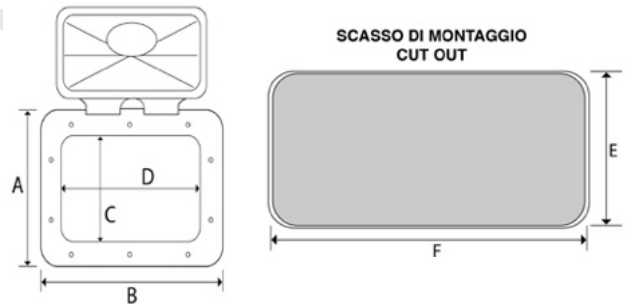
Fabbricato in ABS UV Resistant. Resistente agli urti e agli spruzzi.

**ABS UV Resistant Inspection hatch**

Manufactured in ABS UV Resistant. Shock and splash proof.

Articolo-Item	Articolo-Item	Articolo-Item	Articolo-Item	Articolo-Item	Articolo-Item	A	B	C	D	E	F	Kit serratura
ICE	White 9003	VTR9010	€/pc.	Nero-Black	Grey 7001	mm.	mm.	mm.	mm.	mm.	mm.	Door lock Opt.
L5346515G	L5346515	L5333515		L5380515	L5379515	463	517	362	416	386	442	M3512034

**UV-RESISTANT** made by **CTOPUSSY LINE** **BLACK & GREY min. 50 pcs.**



**COMPLETE WITH**



**SUGGESTED ITEMS**



NOVITA' 2024 | NEWS 2024

## ATTACCHI E RICAMBI MOLLE A GAS | SPARE PARTS FOR GAS SPRINGS

### Piastra di fissaggio 90°

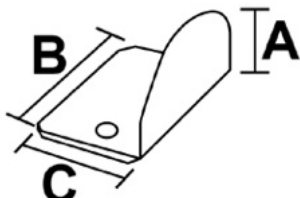
Con perno filettato esterno Ø 8 mm.

### 90° Mounting plate

With outer threaded pin Ø 8 mm.

Articolo-Item	€/pc.	A mm.	B mm.	C mm.	kg.
M3532004		30	50	30	
M3532013		30	35	25	

 **NEW**



### Piastra fissaggio piano

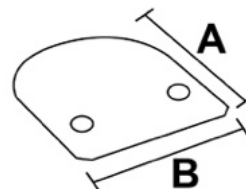
Con perno filettato Ø 8 mm.

### Flush-mount plate

With threaded pin Ø 8 mm.

Articolo-Item	€/pc.	A mm.	B mm.	kg.
M3532003		57	48	
M3532015		45	35	

 **NEW**



## ACCESSORI TENDALINI | BIMINI TOP ACCESSORIES

### Kit 2 Cinghie regolabili per tendalini

Fabbricata in nylon con fibbia di regolazione e moschettone in acciaio inox. Confezione da 2 pezzi

### kit 2 Adjustable tie-Down Strap for bimini tops

Manufactured in nylon with stainless steel snap. Packing with 2 pcs.

Articolo - Item	€/kit	Colore-Colour	Lunghezza-Lenght mt.	Larghezza-Width mm.
O2425250		bianca-white	2,50	25

 madeby  **NEW**



## BUSTE PORTADOCUMENTI | DOCUMENT HOLDER

### Busta portadocumenti NEOFEND in neoprene

Fabbricata in neoprene con cerniera cerata che protegge dagli agenti atmosferici. Dotata di maniglia in cinghia di poliestere morbida 310x220 mm.

### Document pouch NEOFEND in neoprene

Made of neoprene with waxed zip that protects from atmospheric agents. Equipped with soft polyester strap handle 310x220 mm.

Articolo - Item	€/pc.	Colore-Colour	Dimensioni-Size mm.	kg.
D1022031		Blu-Blue	310x220	

 madeby  **NEW**



**ESEMPIO di personalizzazione art.**  
**EXAMPLE of customizationArt.**



### SUGGESTED ITEM



CUSTOMIZED P0900001  
(pag. S 30)

## OBLÒ E PASSI UOMO | PORTHOLES

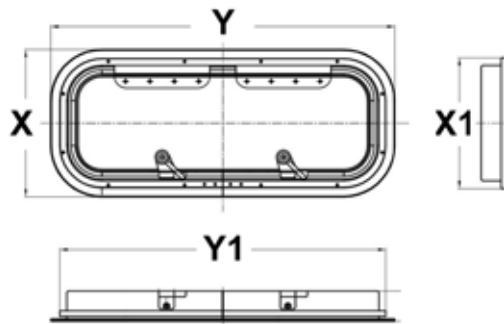
### Oblò Standard

Cerniere con frizione integrata per lasciare aperto l'oblò in ogni dimensione, maniglie ad azione rapida e sicura.  
Forniti completi di controflangia di finitura in alluminio, viti di montaggio, vetro fumé.  
Installazione mediante una ghiera con fori filettati che rende l'operazione facilmente e velocemente realizzabile da una sola persona.  
Ideale per paratie fino a 31 mm.  
Approvato CE.

### Low Profile hatch

Hinges with integrated friction to leave the portlight open in any size, quick and safe action handles.  
Supplied complete with aluminium finishing counter flange, mounting screws, smoked glass.  
Installation by means of a ring nut with threaded holes which makes the operation quick and easy to perform by one person.  
CE approved.

Articolo-Item	€/pc.	↕ esterne-outer mm.			↕ di taglio-cut out mm.			Spessore acrilico Acrylic thickness mm.	kg.
		X	Y	R	X1	Y1	R1		
N0731303		176	323	62	156	303	52	8	1,1
N0731347		191	367	62	171	347	85,5	8	1,3
N0731429		191	449	62	171	429	52	8	2,4



NOVITA' 2024 | NEWS 2024

### Controflangia di finitura

Realizzata in plastica. Colore bianco.

### Trimming ring

Manufactured in plastic. White colour.

Articolo-Item	€/pc.	Dimensione mm. Dimensions mm.	Per boccaporti Hutch models
N0732522		Ø 522	N0731522
N0732523		Ø 420	N0731420
N0732524		Ø 318	N0731318
N0732601		421x421	N0742421
N0732602		442x442	N0742442
N0732603		507x507	N0742507



### Passo d'uomo tondo

Realizzato in metacrilato bianco.  
Con vetro temperato.

Completo di controflangia.



### Round porthole

Manufactured in white methacrylate.  
With tempered glass.

With counterflange.

Articolo-Item	€/pc.	mm.	mm.	kg.
N0700624		552	624	7,870



 Dimensioni interne  
Inner size  
 Dimensioni esterne  
Outer size





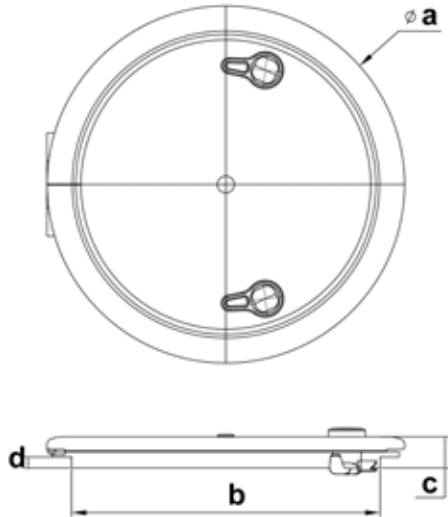
**Passo uomo low profile tondo**

In alluminio anodizzato e vetro fumé, apertura a 180° autobloccante in qualsiasi posizione grazie alla frizione integrata. Vantaggi: maniglie per apertura interna ed esterna (dove presenti) già installate; bloccabile in posizione di ventilazione; chiusura di sicurezza anti-intrusione; acrilico e guarnizioni, maniglie, frizioni sostituibili. Con minima sporgenza dalla coperta, . Approvati CE per area 2.

**Round low Profile hatch**

Made of anodized aluminium and fitted with smoked glass lenses, 180° opening, self-locking in any position with their built-in friction lever. Features: - Internal and external opening handles already installed (where fitted). - Lock vent position. - Anti-intrusion safety lock. Lenses, seals, handles and friction levers can be replaced. . CE-approved for AREA 2.

Articolo-Item	€/pc.	a mm.	b mm.	c mm.	d mm.	Controflangia in plastica Trimming ring	kg.
N0731318		383	318	42,5	15	N0732524 (Not included)	5,8
N0731420		485	420	42,5	15	N0732523 (Not included)	
N0731522		587	522	42,5	15	N0732522 (Not included)	



**SUGGESTED ITEM**



CONTROFLANGIA (pag. C 415)

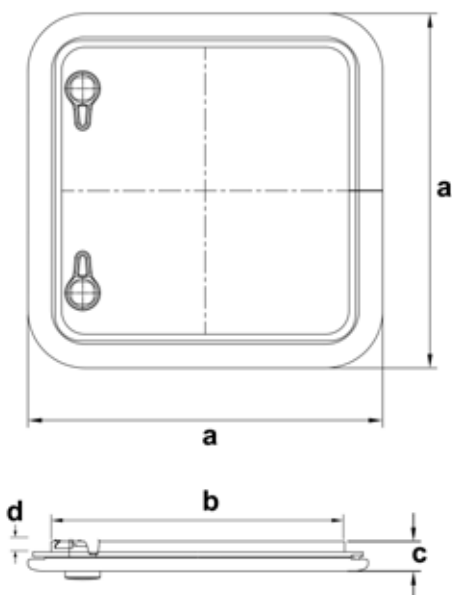
**Passo uomo low profile quadrato**

In alluminio anodizzato e vetro fumé, apertura a 180° autobloccante in qualsiasi posizione grazie alla frizione integrata. Vantaggi: maniglie per apertura interna ed esterna (dove presenti) già installate; bloccabile in posizione di ventilazione; chiusura di sicurezza anti-intrusione; acrilico e guarnizioni, maniglie, frizioni sostituibili. Con minima sporgenza dalla coperta, . Approvati CE per area 2.

**Square low Profile hatch**

Made of anodized aluminium and fitted with smoked glass lenses, 180° opening, self-locking in any position with their built-in friction lever. Features: - Internal and external opening handles already installed (where fitted). - Lock vent position. - Anti-intrusion safety lock. Lenses, seals, handles and friction levers can be replaced. . CE-approved for AREA 2.

Articolo-Item	€/pc.	a mm.	b mm.	c mm.	d mm.	Controflangia in plastica Trimming ring	kg.
N0742421		486x486	421x421	42,5	15	N0732601 (Not included)	5,8
N0742442		507x507	442x442	42,5	15	N0732602 (Not included)	
N0742507		572x572	507x507	42,5	15	N0732603 (Not included)	



**SUGGESTED ITEM**



CONTROFLANGIA (pag. C 415)

## CARRELLINI PORTA TUTTO | TROLLEYS

### Carrello pieghevole «Kanguro Plus»

Ruote in plastica per sabbia.

### Folding trolley «Kanguro Plus»

Plastic wheels for sand.

Articolo-Item	€/pc.	↔ Aperto-Open cm.	↔ Chiuso-Closed cm.	kg.
O0050130		90x50x110 H	23x50x110 H	



#### COMPLETE WITH SUGGESTED ITEM



Art. O1026000  
(pag. C 449)



Art. O1026085  
(pag. C 449)

### Carrello pieghevole «Kanguro Mini»

Ruote in plastica per sabbia.

### Folding trolley «Kanguro Mini»

Plastic wheels for sand.

Articolo-Item	€/pc.	↔ Aperto-Open cm.	↔ Chiuso-Closed cm.	kg.
O0050072		90x50x75 H	23x27x75H	



NOVITA' 2024 | NEWS 2024

## ELETTROASPIRATORI | INLINE BLOWERS

### Elettroaspiratori 12V in linea

Perfettamente stagni.  
Cassa in ABS.

### In-line blowers 12V

Waterproof.  
ABS housing.

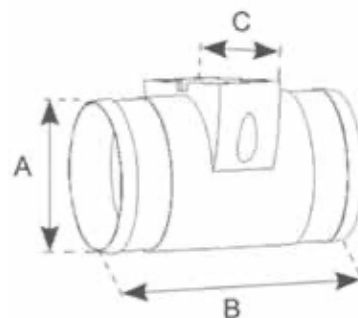
Articolo-Item	€/pc.	Mod.	Amp.	A mm.	B mm.	C Hole mm.	Normativa Regulation	Resa-Output mt <sup>3</sup> /min.	kg.
P1627075		A	1,5	77	127	112		3,6	0,370
P1612076		B	2,5	76	209	115	ISO8846	3,6	0,600
P1610105		B	6	102	204	127	ISO8846	7,6	0,900



A



B



#### SUGGESTED ITEM



TUBO AIR  
art. P16 06 075-P16 06 100  
(pag. C 476)

## RIVESTIMENTO PER PONTI E COPERTE | DECK AND BLANKET COATING

### Rivestimento autoadesivo per ponti e coperta in EVA effetto teak

Tappetino autoadesivo per rivestimenti fai da te. Materiale facilmente sagomabile e applicabile grazie all'adesivo 3M nella parte sottostante.  
Ottima resistenza ai raggi UV che ne conserva la colorazione.  
Superficie antiscivolo e impermeabile.  
Materiale ammortizzante e resistente agli urti.

### Self-adhesive teak effect EVA deck and deck covering

Self-adhesive mat for DIY coverings. Material that can be easily shaped and applied thanks to the 3M adhesive underneath.  
Excellent resistance to UV rays which preserves its color.  
Non-slip and waterproof surface.  
Shock-absorbing and impact-resistant material.

Articolo-Item	€/pc.	Colore/Colour	Spessore-Thickness mm.	Dimensioni-Size mm.	Densità-Density kg/m <sup>3</sup>	Adesivo-Adhesive	kg.
E4850750		Legno_Wood	6	2400X1200	180	3M	5,8
E4879750		Grigio-Grey	6	2400X1200	180	3M	5,8



**NEW**



## COLLE E SIGILLANTI | GLUES & SEALANTS

### SIKAFLEX 591

È un sigillante basato sulla tecnologia dei Polimeri a terminazione Silanica (STP). È adatto per incollaggi elastici e resistenti alle vibrazioni, e per un'ampia gamma di applicazioni di sigillatura per interno ed esterno.  
Privo di isocianati, solventi, PVC, ftalati e catalizzatori allo stagno.

### SIKAFLEX 591

It is a sealant based on Silane Terminated Polymers (STP) technology. It is suitable for elastic and vibration-resistant bonding, and for a wide range of internal and external sealing applications.  
Free from isocyanates, solvents, PVC, phthalates and tin catalysts.

Articolo-Item	€/pc.	Colore-Colour	Contenitore-Container
E3780591		Nero-Black	Cartuccia-Cartridge 300 ml.
E3774591		Bianco-White	Cartuccia-Cartridge 300 ml.



**NEW**



#### SUGGESTED ITEM



Art. E3711068  
(pag. C 493)

## ADESIVI E TESSUTI RIPARAZIONE GOMMONI | ADHESIVES AND FABRICS REPAIR INFLATABLE BOATS

### Kit riparazione gonfiabili TWAVE

Completo di 2 pezze circolari in PVC Ø 120 mm. e di maniglia manutenzione valvola.

### Repair kit

Complete with 2 circular pieces Ø 120 mm., and valve maintenance handle.

Articolo-Item	€/pc.
B2002120	



**NEW**



## ACCESSORI PER PULIZIA «T-BRITE» | «T-BRITE» CLEANING ACCESSORIES

### Mocio camoscio sintetico pulizia barca T-BRITE

Con strisce extra assorbenti larghe 70 mm. Innesto rapido a scatto. Soflice ed elastico, è resistente agli oli, ai grassi ed ai prodotti chimici. Ideale per il lavaggio di ponti e superfici verniciate.

### Synthetic chamois boat cleaning mop

With extra absorbent strips 70 mm. wide. Quick snap coupling. Soft and elastic, oil, grease and chemical resistant. Suitable for painted deck cleaning.

Articolo-Item	€/pc.	Lunghezza-Length mm.	Larghezza pelli-Bristle width mm.
R3800079		400	40

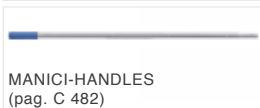
made by  **NEW** Tbrite



#### COMPLETE WITH



#### SUGGESTED ITEM



### Spugna antigraffio T-BRITE


Ad altissimo assorbimento e a lunga durata. Ideale per tutelare le superfici lucide rimuovendo lo sporco ostinato.

### Anti-scratch sponge T-BRITE

Very high absorption and long lasting. Ideal for protecting shiny surfaces by removing stubborn dirt.

Articolo-Item	€/pc.	Abrasione Abrasion	Colore Colour	mm.	kg.
R3840120		Leggera-Light	azzurra-light blue	120x80x40H	0,160

made by  **NEW** Tbrite



### Griglia gocciolatoio per secchi T-BRITE

Ideale per favorire l'asciugatura di pelli e per strizzare il mocio in una forma più pratica.

### Drain grate for buckets T-BRITE

Ideal for facilitating the drying of leather and for wringing the mop into a more practical shape.

Articolo-Item	€/pc.	Ideale per secchi Ideal for buckets	Colore Colour	mm.	kg.
R3823060		P0010000-P0025000-P0033000	Nero-Black	Ø 235 x 60H	0,160

made by  **NEW** Tbrite



#### SUGGESTED ITEM



## CONTENITORI PER DOCCETTE E MIXER | SHOWER & MIXER BOXES

### Contenitore doccia in ottone cromato FLAT

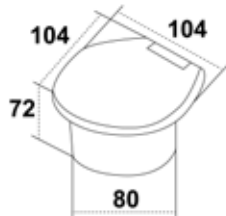
Contenitore in microfusione di ottone, successivamente cromato con speciali bagni anti ossidazione. Studiato e realizzato appositamente per ridurre gli ingombri e l'impatto visivo del prodotto installato idoneo sia per installazioni verticali che per orizzontali.

### FLAT chrome-plated brass shower box


Container made of micro-cast brass, successively chromed with special anti-oxidation baths. Specially designed and manufactured to reduce the overall dimensions and visual impact of the installed product suitable for both vertical and horizontal installation.

Articolo-Item	€/Pc	↳ incasso-recess mm.	↳ Ingombro esterno-External bulk mm.	kg.
N0180104		Ø 80 x h. 62	Ø 104 x h. 10	0,160

1 madeby  **NEW**



#### SUGGESTED ITEM



### Contenitore Mixer in ottone cromato FLAT

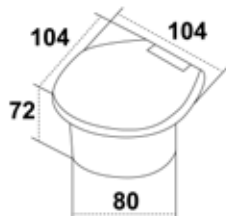
Contenitore in microfusione di ottone, successivamente cromato con speciali bagni anti ossidazione. Studiato e realizzato appositamente per ridurre gli ingombri e l'impatto visivo del prodotto installato idoneo sia per installazioni verticali che per orizzontali.

### FLAT chromed brass mixer box


Container in micro-cast brass, subsequently chromed with special anti-oxidation baths. Designed and created specifically to reduce the overall dimensions and visual impact of the installed product, suitable for both vertical and horizontal installation.

Articolo-Item	€/Pc	↳ incasso-recess mm.	↳ Ingombro esterno-External bulk mm.	kg.
N0180062		Ø 80 x h. 62	Ø 104 x h. 10	0,160

1 madeby  **NEW**



#### SUGGESTED ITEM



## KIT DOCCIA E ACQUA CON CONTENITORI | SHOWER AND WATER KIT WITH CONTAINERS

### Box doccia con doccia a levetta

Doccia in ottone cromato, vano di alloggiamento in ottone.

### Shower box with lever shower

Chromed brass shower. Recess-fit brass housing.

Articolo - Item	€/Kit	Attacco Fitting	Tubo in Hose made of	Tubo Hose mt.
N0180250		3/8" F	N0125079 PVC argento	2,50
N0180400		3/8" F	N0140079 PVC argento	4,00

1 madeby  **NEW**

#### COMPLETO DI-COMLETE WITH



### Box doccia con doccia a pulsante

Doccia in ottone cromato e plkastica, vano di alloggiamento in ottone.

### Shower box with push-button shower

Chromed brass shower. Recess-fit brass housing.

Articolo - Item	€/Kit	Attacco Fitting	Tubo in Hose made of	Tubo Hose mt.
N0180251		3/8" F	N0100258 PVC retinato	2,50
N0180401		3/8" F	N0100408 PVC retinato	4,00

1 madeby  **NEW**

#### COMPLETO DI-COMLETE WITH



## TUBI DOCCIA | SHOWER HOSES

### Tubo doccia argento in PVC PVC silver shower hose

Articolo-Item	€/pc.	Lunghezza Length mt.	Raccordi terminali Terminal fittings
N0125279		2,50	1/2" Female-1/2" Female
N0140279		4,00	1/2" Female-1/2" Female



### Tubo doccia argento in PVC PVC silver shower hose

Articolo-Item	€/pc.	Lunghezza Length mt.	Raccordi terminali Terminal fittings
N0125079		2,50	3/8" Female-1/2" Female
N0140079		4,00	3/8" Female-1/2" Female



#### SUGGESTED ITEM



Art. N0132060  
(pag. C 520)

### Tubo doccia retinato grigio in Nylon Nylon grey shower hose Nylon

Articolo-Item	€/pc.	Lunghezza Length mt.	Raccordi terminali Terminal fittings
N0114250		2,50	1/2" Female-15x1 Male



#### SUGGESTED ITEM



Art. N0133060  
(pag. C 520)



### Tubo doccia retinato grigio in Nylon Nylon grey shower hose

Fabbricato in Nylon con interno in EPDM. Manufactured in Nylon with EPDM core.

Articolo-Item	€/pc.	Lunghezza Length mt.	Raccordi terminali Terminal fittings
N0115179		1,50	1/2" Female-1/2" Female
N0125179		2,50	1/2" Female-1/2" Female
N0140179		4,00	1/2" Female-1/2" Female
N0160179		6,00	1/2" Female-1/2" Female



**NEW**



### Tubo doccia retinato grigio in Nylon Nylon grey shower hose

Fabbricato in Nylon con interno in EPDM. Manufactured in Nylon with EPDM core.

Articolo-Item	€/pc.	Lunghezza Length mt.	Raccordi terminali Terminal fittings
N0138015		1,50	3/8" Female-15/1" Male
N0138025		2,50	3/8" Female-15/1" Male



#### SUGGESTED ITEM



Art. N0133060  
(pag. C 520)



### Tubo doccia retinato bianco in Nylon Nylon white shower hose

Fabbricato in Nylon con interno in EPDM. Manufactured in Nylon with EPDM core.

Articolo-Item	€/pc.	Lunghezza Length mt.	Raccordi terminali Terminal fittings
N0138125		2,50	3/8" Female-1/2" Female



## TUBI DOCCIA | SHOWER HOSES

### Tubo doccia retinato in PVC Net PVC shower hose

Articolo-Item	€/pc.	Lunghezza Length mt.	Raccordi terminali Terminal fittings
N0100150		1,50	1/2" Female-1/2" Female
N0100250		2,50	1/2" Female-1/2" Female
N0100400		4,00	1/2" Female-1/2" Female
N0100600		6,00	1/2" Female-1/2" Female

 made by  **NEW**



### Tubo doccia retinato in PVC Net PVC shower hose

Articolo-Item	€/pc.	Lunghezza Length mt.	Raccordi terminali Terminal fittings
N0100158		1,50	3/8" Female-1/2" Female
N0100258		2,50	3/8" Female-1/2" Female
N0100408		4,00	3/8" Female-1/2" Female
N0100608		6,00	3/8" Female-1/2" Female

 made by  **NEW**

**SUGGESTED ITEM**



Art. N0132060  
(pag. C 520)



### Tubo doccia retinato in PVC Net PVC shower hose

Articolo-Item	€/pc.	Lunghezza Length mt.	Raccordi terminali Terminal fittings
N0112250		2,50	1/2" Female-3/8" Male

 made by 

**SUGGESTED ITEM**



Art. N0112241  
(pag. C 520)



### Tubo flessibile in ottone Brass flexible hose

Articolo-Item	€/pc.	Lunghezza Length mt.	Raccordi terminali Terminal fittings
N0125034		2,50	1/2" Female-1/2" Female
N0140034		4,00	1/2" Female-1/2" Female

 made by  **NEW**



### Tubo flessibile in ottone Brass flexible hose

Articolo-Item	€/pc.	Lunghezza Length mt.	Raccordi terminali Terminal fittings
N0112034		1,20	15x1 Male-1/2" Female
N0112152		1,50	15x1 Male-1/2" Female
N0112252		2,50	15x1 Male-1/2" Female

 made by 

**SUGGESTED ITEM**



Art. N0133060  
(pag. C 520)



## MISCELATORI E RUBINETTI | MIXERS & TAPS



**canna di diametro maggiorato**

### Rubinetto acqua fredda con canna maggiorata

Fabbricato in ottone cromato.

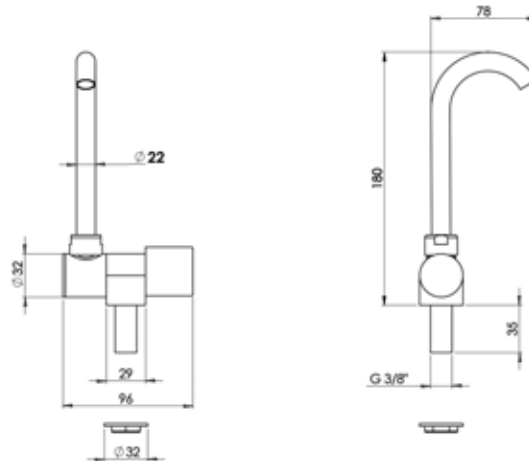
### Cold water tap with increased spout

Manufactured in chromed brass.

Articolo-Item	€/pc.	€/Box.	Box da pz.	maniglia-handle	Attacco-Fitting
N0100316			1	DX	3/8" Maschio-Male

madeby **NEW**

#### SUGGESTED ITEM



NOVITA' 2024 | NEWS 2024



**canna di diametro maggiorato**

### Miscelatore doppio comando acqua fredda/calda con canna maggiorata

Fabbricato in ottone cromato.

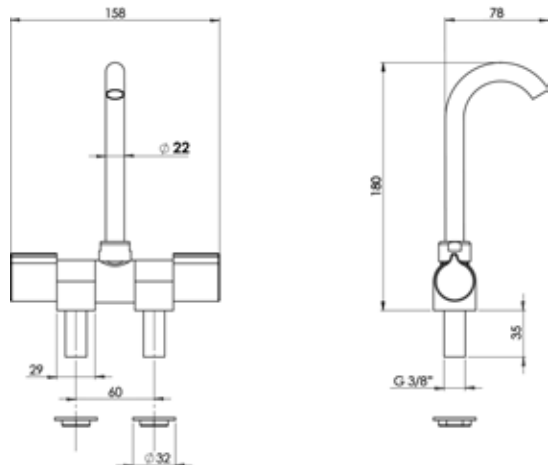
### Double knob hot/cold water mixer with increased spout

Manufactured in chromed brass.

Articolo-Item	€/pc.	€/Box.	Box da pz.	Attacco-Fitting
N0138316			1	2x 3/8" Maschio-Male

madeby **NEW**

#### SUGGESTED ITEM



**canna di diametro maggiorato**

### Miscelatore monocomando acqua calda/fredda con canna maggiorata

Fabbricato in ottone cromato con cartuccia in ceramica. Completo di 2 tubi N0112035.

### Single knob hot/cold water mixer with increased spout

Manufactured in chromed brass with ceramic cartridge. Complete with 2 hoses N0112035.

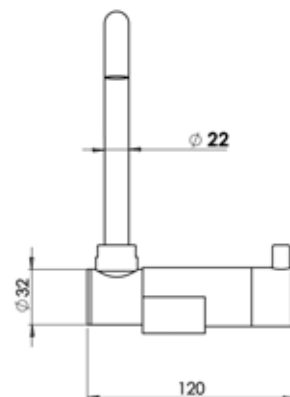
Articolo-Item	€/pc.	€/Box.	BOX da pz.	maniglia-handle	Attacco-Fitting
N0112316			1	DX	2x 1/2" Femmina-Female

madeby **NEW**

#### SUGGESTED ITEM



#### COMPLETE WITH





## AUTOCLAVI, POMPE DI SENTINA A GIRANTE | WATER PUMPS, BILGE PUMPS

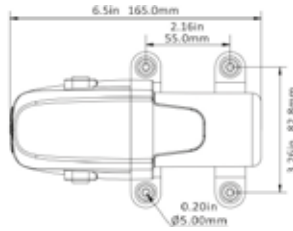
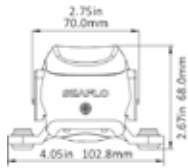
### Autoclave nuova generazione

Può servire due utenze. Protezione contro i sovraccarichi. Può girare a secco senza rovinarsi. Waterproof IP54. Autoaspirante fino a 1,5 m. Sistema by-pass che riduce le pulsazioni.

### New generation self-priming fresh water pump

It can serve two users. Overload protection. It can run dry without getting damaged. Waterproof IP54. Self-priming up to 1.5 m. By-pass system that reduces pulsations.

Articolo-Item	€/pc.	Volts	Pressione di esercizio Operating pressure	Portata-Flow Lt./min.	Consumo Current draw A	Portagomma a scatto Hose adaptor Ø mm.
P1612165		12	2,8 BAR	5,6	4,5	10



## POMPE ELETTRICHE | ELECTRIC BILGE PUMPS

### Pompe di sentina ad immersione

Certificate CE in ottemperanza alla direttiva ISO 8846/8849.

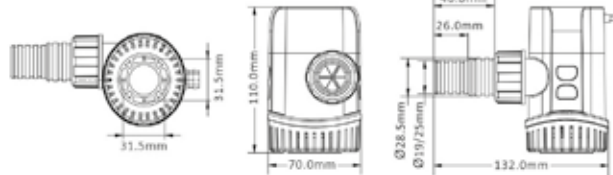
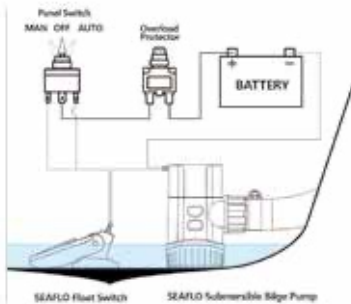
Supercompatta, completa di valvola di non ritorno Back low per evitare il ritorno dell'acqua. Portagomma ruotabile a 360° ed amovibile.

### Bilge pumps

CE certified in compliance with ISO 8846/8849 directive.

Supercompact, complete with Back low non-return valve to prevent water from returning. 360° rotatable and removable hose holder.

Articolo-Item	€/pc.	Mod.	Volts	Amp	Portata-Flow l/min	Portata-Flow GpH	Altezza geodetica Delivery height mt.	Wire lead mt.	Bocca-Outlet Ø mm.	kg.
P1612006		SFBP1-G600-13A	12	2,5	38	600	2,5	1	19/29	0,400
P1611012		SFBP1-G1100-13A	12	4,0	70	1100	4,0	1	25/29	0,400
P1624011		SFBP2-G1100-13A	24	2,5	70	1100	4,0	1	25/29	0,400



### Pompe di sentina ad immersione automatica

Certificate CE in ottemperanza alla direttiva ISO 8846/8849.

Compatta, con sensore automatico Electronic timer sensing per testare la presenza di acqua ogni 2,5 minuti per 0,5 secondi.

Portagomma ruotabile a 360° ed amovibile.

Completa di valvola di non ritorno Back flow per evitare il ritorno dell'acqua.

### Automatic bilge pumps

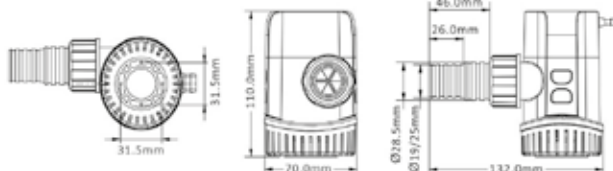
CE certified in compliance with ISO 8846/8849 directive.

Compact, with automatic sensor Electronic timer sensing to test for the presence of water every 2.5 minutes for 0.5 seconds.

360° rotatable and removable hose holder.

Complete with Back flow non-return valve to prevent water from returning.

Articolo-Item	€/pc.	Mod.	Volts	Amp	Portata-Flow l/min	Portata-Flow GpH	Altezza geodetica Delivery height mt.	Wire lead mt.	Bocca - Outlet Ø mm.	kg.
P1612306		SFBP1-G600-13B	12	2,5	38	600	2,5	1	19/29	0,520
P1612308		SFBP1-G800-13B	12	3,5	51	800	3,0	1	19/29	0,520
P1612311		SFBP1-G1100-13B	12	4,0	70	1100	4,0	1	25/29	0,520
P1624311		SFBP2-G1100-13B	24	2,5	70	1100	4,0	1	25/29	0,600



**ACCESSORI PER POMPE ELETTRICHE | ACCESSORIES FOR ELECTRIC BILGE PUMPS**

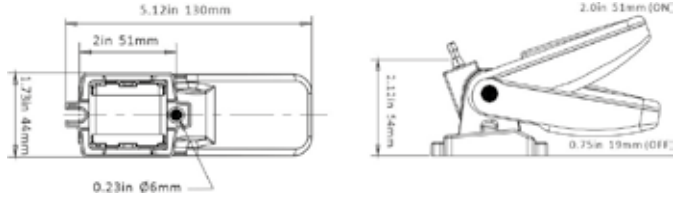
**Interruttore automatico per pompe di sentina**

Portata 20A. Carcassa in tecnopolimero. Rimovibile per la pulizia.

**Automatic switch for bilge pumps**

Capacity 20A. Body manufactured in Technopolymer. Can be removed for cleaning.

Articolo-Item	€/pc.	Volts	Portata max Ah-Max current draw Ah		cavo mt. / wire lead mt.	Activation level mm.	Deactivation level mm.
			12V	24V			
P0212020		12-24	20	10	1	51	19



**ACCESSORI WC | WC ACCESSORIES**

**Valvola a tre vie impianti acque nere**

Valvola realizzata in Nylon. Ideali per doppia applicazione scarico in mare o in serbatoio acque nere in accordo con ISO8099.

Scarica in mare dal serbatoio acque nere tramite maceratore o in banchina con pompa di risucchio. Dotata di portagomma da 38 e 25 mm.

Maniglia in colore visibile per facilità di azionamento. Particolarmente resistente alla corrosione.

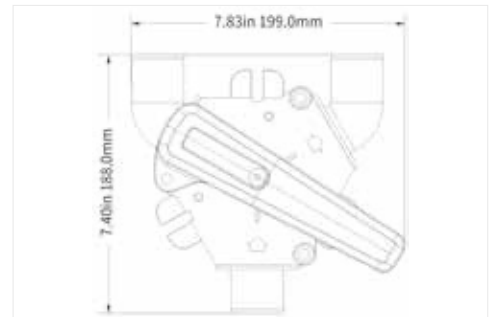
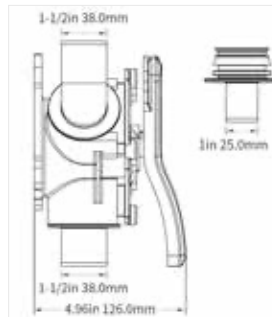
**Three-way valve for waste water systems**

Valve made of Nylon. Ideal for double application discharge into the sea or into a sewage tank in accordance with ISO8099.

Discharges into the sea from the black water tank via macerator or onto the dock with a suction pump. Equipped with 38 and 25 mm hose holder.

Visible colored handle for ease of operation. Particularly resistant to corrosion.

Articolo-Item	€/pc.	entrata-inlet Ø mm.	uscita-outlet Ø mm.	mm.	kg.
N2625038		25-38	38	188 x 199 x 126	0,70



**LAVELLI | SINKS**

**Piletta sifonata**

Acciaio inox + plastica con tappo.

**Sink waste kit**

Straight replacement drain with 1 1/4" plug.

Articolo-Item	€/pc.	Uscite-Outlet	mm.
Z0839058		1	Ø 39



**RACCORDI RAPIDI | QUICK FITTINGS**

**Tubi per raccordi acqua**

Tubi in pollicini ideali per raccordi acqua

**Water pipe**

Water pipe imperial unit.

Articolo-Item	€/mt.	mt.	Ø	Colore-Colours
N0175116		100	1/2"-12,5 mm.	Blue
N0182116		100	1/2"-12,5 mm.	Rosso-Red



NOVITA' 2024 | NEWS 2024

**Raccordi rapidi John Guest Speedfit Ø 15 mm.**

Montaggio rapido a scatto con una semplice pressione del tubo.  
Realizzati in plastica atossica in conformità alle normative vigenti (D.M. 21/03 1973 e successive modifiche).  
Riutilizzabili.  
Tubo in polietilene semirigido.  
**(CLIPS DA ACQUISTARE A PARTE)**

**Quick fittings Ø 15 mm.**

Quick fitting by a simple pressure of the pipe.  
Manufactured in non-toxic plastic according to Rules (D.M. 21/03 1973).  
Can be re-used.  
Pipe manufactured in semirigid polyethylene.  
**(CLIPS TO BE ORDERED SEPARATELY)**

**Raccordo a gomito 15 mm elbow connection.**

Articolo-Item	cod.orig.	€/pc.
N0115315	PEM0315W	



**Raccordo dritto 15 mm. Straight fitting 15 mm.**

Articolo-Item	cod.orig.	€/pc
N0115415	PEM0415W	



**Raccordo a «T» 15 mm. «T» fitting 15 mm.**

Articolo-Item	cod.orig.	€/pc
N0115005	PEM0215W	



**Curva di testa 15mm. x 1/2" Head bend 15mm. x 1/2"**

Articolo-Item	cod.orig.	€/pc
N0115012	15PWB	



**Terminale femmina 15 mm female terminal. 1/2"**

Articolo-Item	cod.orig.	€/pc.
N0115201	PSE3201W	



**Raccordo 15 mm. 12 mm. fitting with con portagomma 12 mm. 1/2" hose connector**

Articolo-Item	cod.orig.	€/pc
N0115448	NC448	



**Terminale femmina 15 mm female terminal. 3/4"**

Articolo-Item	cod.orig.	€/pc
N0115203	PSE3203W	



**Tubo flessibile innesto rapido 1/2" Quick connect hose 1/2"**

Articolo-Item	cod.orig.	€/pc
N0100015	WFLX15	



**Gomito con codolo Elbow fitting 15 mm. 15 mm.**

Articolo-Item	cod.orig.	€/pc
N0115515	PEM221515W	



**Raccordo Dritto 15 mm. Fem. 1/2" Straight Fitting 15 mm. Fem. 1/2"**

Articolo-Item	cod.orig.	€/pc
N0115514	PEMSTC1514	



**Tubo flessibile innesto rapido 3/4" Quick connect hose 3/4"**

Articolo-Item	cod.orig.	€/pc
N0134016	WFLX16	



**Clip blocca pinza Clamp**

Articolo-Item	colour	€/pc.
N0115082	red	
N0115075	blue	



**Raccordo Dritto 15 mm. Fem. 3/4" Straight Fitting 15 mm. Fem. 3/4"**

Articolo-Item	cod.orig.	€/pc
N0115516	PEMSTC1516	



**Terminale maschio 15 mm. Fem. 1/2" in ottone BSPT Male terminal 15 mm. Fem. 1/2" brass BSPT**

Articolo-Item	cod.orig.	€/pc
N0115504	MW011504N	



**Valvola dritta 15 mm. Straight tap 15 mm.**

Articolo-Item	cod.orig.	€/pc.
N0115015	15SV-H	



**Tubo blu 15 mm. Blue pipe 15 mm.**

Articolo-Item	€/100 mt.
N0115175	100



**Tubo rosso 15 mm. Red pipe 15 mm.**

Articolo-Item	€/100 mt.
N0115182	100



**I RACCORDI SONO PRIVI DI CLIPS  
FITTINGS SUPPLIED WITHOUT CLIPS**



## FILTRI | FILTERS

### Raccordi per filtri CAV a gomito

Kit due raccordi curvi orientabili

Articolo-Item	€/kit	Ø mm.	Filetto Thread	kg.
N0110014		10	M14	



**NEW**



### Elbow fittings for filters CAV

Kit of two adjustable curved fittings

### Ampolla e campana per filtro tipo RACOR

Ampolla guarnizione, campana e portagomma

Articolo-Item	€/Kit	per filtro	kg.
N0100292		N0114292	
N0100432		N0114432	



**NEW**



### Ampoule and bell for RACOR type filter

Gasket ampoule, bell and hose holder

### Ampolla per filtro tipo YAMAHA MINI

Ampolla guarnizione.

### YAMAHA MINI type filter bottle

Aampoule gasket.

Articolo-Item	€/pc.	per filtro	kg.
N0100973		N0114973	



**NEW**



### Filtro separatore acqua/carburante tipo Mini

Testa in alluminio, vaschetta trasparente, spurgo con sistema rapido.

### Water/fuel filter separator Mini type

Aluminium head, transparent tank, rapid drain system.

Articolo-Item	€/pc.	H mm.	Sporgenza Overhang mm.	Ø mm.	Portata L/h con pressione Flow L/h at pressure			Hose connector Portagomma Ø mm INCLUDED	Cartuccia cartridge 10 Micron
					0,49PSI	1,47PSI	2,45PSI		
N0168190		190	85	68	200	316	406	2x10mm. e 2x8 mm.	



made by



**NEW**



La filettatura del portagomma è conica, quindi non necessita di Teflon e non deve essere forzata o se ne rischia rottura o grippaggio nell'accoppiamento

The thread of the rubber holder is conical, therefore it does not require Teflon and must not be forced or there is a risk of breakage or seizure in the coupling

#### COMPLETO DI-COMLETE WITH



Art. N0184212  
(pag. C 598)

## ANODI | ANODES

### Flange tonde di poppa

Articolo-Item	€/pc.	Cod. Orig.	Ø mm.	Ø int. mm.	H mm.
L8120214		NC014	140	14	40
L8110150		NC005	136	16	55
L8100154		NC069	120	14	35



### Perno in bronzo filettato

Articolo-Item	€/pc.	Cod. Orig.	Ø mm.	L mm.
N0112039		VT012	12	



**NEW**



# TERMOSTATI MOTORE | ENGINE THERMOSTATS

Termostato MERCURY		MERCURY thermostat		
Articolo - Item	€/pc.	Motore-Engine	OEM	°C
N0119434		9,9 EFI (1R008146+)	8M0139434	52
		10,15,20 EFI (0R833820+)2 CYL		



Termostato MERCURY		MERCURY thermostat		
Articolo - Item	€/pc.	Motore-Engine	OEM	°C
N0114586		6-125 HP	14586	48,8



Termostato MERCURY		MERCURY thermostat		
Articolo - Item	€/pc.	Motore-Engine	OEM	°C
N0117413		30 HP EFI	8M0117413	48,8
		35 HP EFI		
		40 HP EFI		
		50 HP EFI		
		60 HP EFI		



Termostato HONDA		HONDA thermostat		
Articolo - Item	€/pc.	Motore-Engine	OEM	°C
N0132003		BF175D	19300-ZX2-003	60
		BF200D		
		BF225D		
		BF250A,D		
		BF250A,D		



Termostato HONDA		HONDA thermostat		
Articolo - Item	€/pc.	Motore-Engine	OEM	°C
N0136003		BF75DK0,DK2,DK3,DK4	19300-ZY6-003	50
		BF80A,AK1		
		BF90DK0,DK2,DK4,DK5		
		BF100A,AK1		
		BF115D,DK1		
		BF135A4,AK2		
		BF150A4,AK2		
		BFT80AK1		
		BFT100AK1		
		BFT100AK1		



Termostato HONDA		HONDA thermostat		
Articolo - Item	€/pc.	Motore-Engine	OEM	°C
N0139003		BF8D	19300-ZW9-003	60
		BF15D		
		BF20D		
		BF90A		
		BF200		
		BF225A		



NOVITA' 2024 | NEWS 2024

# TERMOSTATI MOTORE | ENGINE THERMOSTATS

## Termostato HONDA

## HONDA thermostat

Articolo - Item	€/pc.	Motore-Engine	OEM	°C
N0135003		BF25/30A	19300-ZV5-003;	72
		BF40/50A	19300-ZV5-013	
		BF75/90A	19300-ZV5-023;	
		BF115/130A	19300-ZV5-033	
			19300-ZV5-043	



made by



**NEW**



## Termostato HONDA

## HONDA thermostat

Articolo - Item	€/pc.	Motore-Engine	OEM	°C
N0133023		BF115A2,A3,D,DK1	19300-ZY3-023	60
		BF130A2,A3		
		BF135A4,AK2		
		BF150A4,AK2		
		BF175,A3,A6,AK1,AK2,AK3		
		BF200,A2,A3,A6,AK1,AK2		
		BF225,A2,A3,A6,AK1,K3		



made by



**NEW**



## Termostato SUZUKI

## SUZUKI thermostat

Articolo - Item	€/pc.	Motore-Engine	OEM	°C
N0149300		DF70A,DF80A,DF90A (2009>)	17670-93J00	60
		DF100B (2018>)		
		DF90,DF100,DF115 (2001-11)		
		DF140 (2002-12)		
		DF115WT,DF140WTK-3 (03)		
		DF150T/Z,DF175T/Z (06-11)		
		DF200,DF225,DF250 (04>)		
		DF300T/Z(07-11)		



made by



**NEW**



## Termostato SUZUKI

## SUZUKI thermostat

Articolo - Item	€/pc.	Motore-Engine	OEM	°C
N0149010		DF100A,DF115A,DF140A (2013>)	1770-90J10	60
		DF140 (2002-12)		
		DF150,DF175 (2006)		
		DF200,DF250,DF225 (2004>)		
		DF300 (2019>)		
		DF70,DF80,DF90(A) (2009>)		
		DF100B (2018>)		
		DF90,DF100,DF115 (2001-11)		



made by



**NEW**



## Termostato SUZUKI

## SUZUKI thermostat

Articolo - Item	€/pc.	Motore-Engine	OEM	°C
N0149020		DF100A,DF115,DF140 (2013>)	17670-90J20	50
		DF150,DF175,DF200 (2018)		
		DF150,DF175 (2012)		
		DF200A/AP/AT (2015>)		
		DF250AP,DF300AP (2012>)		



made by



**NEW**



## Termostato SUZUKI

## SUZUKI thermostat

Articolo - Item	€/pc.	Motore-Engine	OEM	°C	
N0149101		DF2.5 (2006)	17670-91J01;	50	
		DF4,DF5,DF6 (2002>)			17670-91J00
		DF9.9B,DF15A,DF20A (2013)			



made by



**NEW**



## TERMOSTATI MOTORE | ENGINE THERMOSTATS

### Termostato SUZUKI

### SUZUKI thermostat

Articolo - Item	€/pc.	Motore-Engine	OEM	°C
N0149401		DF8A,DF9,9A (AR)(2010>)	17670-94J01; 17670-94J00	60
		DF9,9,DF15 (R)(2004-12)		
		DF20R,25R/Q,V2 (2006-13)		
		DF25A,DF30A (2015>)		



### Termostato YAMAHA

### YAMAHA thermostat

Articolo - Item	€/pc.	Motore-Engine	OEM	°C
N0152006		F75B	6FP-12411-00	60
		F80D		
		F90B		
		F100F		



### Termostato YAMAHA

### YAMAHA thermostat

Articolo - Item	€/pc.	Motore-Engine	OEM	°C
N0152067		F80A/B	67F-12411-00 ; 67F-12411-01	60
		F100A		
		F100B(2005>)		
		F150AD		
		F200A/C		
		F225A/B/C F250A/B		



### Termostato YAMAHA

### YAMAHA thermostat

Articolo - Item	€/pc.	Motore-Engine	OEM	°C
N0152066		F4	66M-12411-00 ;	60
		F70	66M-12411-01	



## MOTORINI TRIM | TRIM MOTORS

### Motorino Trim MERCURY

### MERCURY Motor Trim

Articolo - Item	€/pc.	Motore-Engine	OEM
L3217675		25 Hp (98-06) 30-50 Hp (95-06,10)	827675A1



### Motorino Trim MERCURY

### MERCURY Motor Trim

Articolo - Item	€/pc.	Motore-Engine	OEM
L3210250		65-115 Hp (89-98) 75-90 Hp (3 Cil) 100-115,125 Hp (4 Cil)	824051 ; 830250A6



## MOTORINI TRIM | TRIM MOTORS

### Motorino Trim MERCURY MERCURY Motor Trim

Articolo - Item	€/pc.	Motore-Engine	OEM
N0113907		30 Hp. Jet	818903A1 ; 819762A4-A7 819479A1 ; 809885A2 819480A1
		40 Hp 2-3-4 Cil.	
		50 Hp 3 Cil	
		55 Hp 3 Cil	
		60 Hp 3 Cil	
		100-115,125 Hp (4 Cil)	



### Motorino Trim MERCURY MERCURY Motor Trim

Articolo - Item	€/pc.	Motore-Engine	OEM
N0119894		65-300 Hp EFI NEW V6 e V8	8M0089940 ; 8M0142591



### Motorino Trim MERCURY MERCURY Motor Trim

Articolo - Item	€/pc.	Motore-Engine	OEM
N0114388		225 Hp EFI V6 (0T653945+)	888645T1 ; 88845T02



### Motorino Trim HONDA HONDA Motor Trim

Articolo - Item	€/pc.	Motore-Engine	OEM
N0133612		BF175A3,A6,AK1,AK2	36120-ZY3-013
		BF200A3,A6,AK2	
		BF225A3,A6,AK1,AK2	



### Motorino Trim HONDA HONDA Motor Trim

Articolo - Item	€/pc.	Motore-Engine	OEM
N0134612		BF40A4	36120-ZW4-H12
		BF50A4	
		BF40D,DK2,DK4	
		BF50D,DK2,DK4	



### Motorino Trim HONDA HONDA Motor Trim

Articolo - Item	€/pc.	Motore-Engine	OEM
N0136612		BF115D,DK1	36120-ZY6-013 36120-ZY6-023
		BF135A4,AK2	
		BF150A4,AK2	





## MOTORINI TRIM | TRIM MOTORS

Motorino Trim SUZUKI		SUZUKI Motor Trim	
Articolo - Item	€/pc.	Motore-Engine	OEM
N0140096		DF90	
		DF100	
		DF115K1-K11 (01-11)	38100-92J02 ; 38100-92J10
		DF200	38100-92J01 ; 38100-93J02
		DF225	
		DF250 (04-11)	38100-96J00
		DF300 T/Z (07-11)	
		DF150 T/Z (06-12)	



Motorino Trim SUZUKI		SUZUKI Motor Trim	
Articolo - Item	€/pc.	Motore-Engine	OEM
N0140087		DF40	38100-87J11 ; 38100-87J20
		DF50X-K10 (99-10)	



Motorino Trim SUZUKI		SUZUKI Motor Trim	
Articolo - Item	€/pc.	Motore-Engine	OEM
N0146120		DF70A	38100-87L03 ; 38100-87L02
		DF80A	
		DF90A (09-16)	38100-87L01 ; 38100-87L00



Motorino Trim SUZUKI		SUZUKI Motor Trim	
Articolo - Item	€/pc.	Motore-Engine	OEM
N0146124		DF40A	38100-88L12 ; 38100-88L11
		DF50A	
		DF60A (>10)	38100-88L00



Motorino Trim YAMAHA		YAMAHA Motor Trim	
Articolo - Item	€/pc.	Motore-Engine	OEM
N0156881		40 Hp (94)	
		50-90 Hp (92-95)	
		70-90 Hp (96)	6H1-43880-02
		60-70-90 Hp (98)	
		90 Hp (92-02)	



Motorino Trim YAMAHA		YAMAHA Motor Trim	
Articolo - Item	€/pc.	Motore-Engine	OEM
N0156882		40Y (05-07)	
		40N (03)	62Y-43880-01 , 02
		C40 (02)	69W-43880-00 , 01
		F40 (02)	CS3-43880-00
		F50	
		FT50 (02-07)	



NOVITA' 2024 | NEWS 2024

**MOTORINI TRIM | TRIM MOTORS**

**Motorino Trim YAMAHA YAMAHA Motor Trim**

Articolo - Item	€/pc.	Motore-Engine	OEM
N0150670		F90 (03-04)	67F-43880-00
		F80 (99-05)	
		F75 (03-04)	
		F100 (99-05)	



**Motorino Trim YAMAHA YAMAHA Motor Trim**

Articolo - Item	€/pc.	Motore-Engine	OEM
N0150602		F300A (08-11)	6AW-43880-00,01,02
		F350A (>08)	



**Motorino Trim YAMAHA YAMAHA Motor Trim**

Articolo - Item	€/pc.	Motore-Engine	OEM
N0150068		F80	6D8-43880-00,01,09
		F75	
		F100	



**Motorino Trim YAMAHA YAMAHA Motor Trim**

Articolo - Item	€/pc.	Motore-Engine	OEM
N0150069		F200	69J-43880-00,01 60V-43880-00
		F225 (>02)	
		F250 (>05)	
		Z300	



**Motorino Trim YAMAHA YAMAHA Motor Trim**

Articolo - Item	€/pc.	Motore-Engine	OEM
N0150609		F75TR,TLR,BET (05)	6D8-43880-00,09
		F80 AET,BET (05-06)	
		F100AET,DET (>05)	



NOVITA' 2024 | NEWS 2024

## PAGAIE E REMI | PADDLES & OARS

### Pagaia smontabile in 3 parti per SUP

Realizzata in alluminio anodizzato nero.  
Pala in nylon e polipropilene larga 20cm.

### Removable paddle in 3 parts for SUP

Made of black anodized aluminium.  
20 cm wide nylon and polypropylene shovel.

Articolo-Item	€/pc.	Lunghezza Length cm.	Manico-Handle Ø mm.	Caratteristiche tecniche Technical features
R2780210		165-210	30-30-27	Smontabile in 3 pezzi da cm. 80-80-66 It can be disassembled into 3 pcs. to cm. 80-80-66

 made by  **NEW**



## MEZZI MARINAI | BOAT HOOKS

### Mezzo marinaio telescopico Galleggiante

Gancio in nylon grigio, manico in alluminio anodizzato riempito in poliuretano espanso e doppia manopola di impugnatura.

### Telescopic boat hook

Grey nylon hook, anodized aluminium pole and double handle.

Articolo-Item	€/pc.	Lunghezza-Length min/max cm.	Tubi-Poles Ø mm.
R0079200		115/200	25/30

 made by  **NEW**



**GALLEGGIANTE-FLOATING**



**COMPLETE WITH**



### Mezzo marinaio telescopico «Multicolor»

Gancio in nylon grigio, manico in alluminio verniciato con resine epossidiche e doppia impugnatura.

### Telescopic boat hook «Multicolor»


Grey nylon hook, epoxy resin coated aluminium handle with double knob grip.

Articolo-Item	€/pc.	Colore-Colour	Lunghezza-Length min/max cm.	Tubi-Poles Ø mm.
R0074121		<input type="checkbox"/> Bianco-White	115/200	25/30
R0075121		<input checked="" type="checkbox"/> Blu-Blue	115/200	25/30
R0082121		<input checked="" type="checkbox"/> Rosso-Red	115/200	25/30
R0080121	<b>NEW</b>	<input checked="" type="checkbox"/> Nero-Black	115/200	25/30

 made by 



**COMPLETE WITH**



## SCALETTE | LADDERS



### Scaletta sottoplancetta con maniglie

Scaletta telescopica sotto-plancetta in acciaio inox Aisi 316 a 4 gradini.  
Dotata di gradino a sbalzo per facilitare l'estrazione e di maniglie di risalita integrate, le maniglie per la risalita si aprono e si chiudono automaticamente estraendo e chiudendo la scaletta.  
Gradini in large 43 mm in plastica nera per un maggiore comfort.

### Underplatform ladder with handles


Telescopic ladder under the platform in Aisi 316 stainless steel with 4 steps.  
Equipped with a cantilevered step to facilitate extraction and integrated climbing handles, the climbing handles open and close automatically by extracting and closing the ladder.  
Large 43 mm black plastic steps for greater comfort.

Articolo-Item	€/pc.	Mod.	Gradini Steps	Tubi-Tubes Ø mm.	Lunghezza-Length mm.		Largh. scala Ladder width mm.
					Aperta Open	Chiusa Closed	
S1903088		Standard	3	19/25/32	880	407x370	260
S1904115		Standard	4	19/25/32/38	1155	421x377	260



**AISI 316** **NEW**

#### SUGGESTED ITEM



NOVITA' 2024 | NEWS 2024



### Scaletta telescopica per plancetta con gradini large

In acciaio inox lucidato a specchio, con gradini neri profondi 57 mm per un maggior comfort.

### Telescopic ladder for the platform with large steps


In mirror polished stainless steel, with 57 mm deep black steps for greater comfort.

Articolo-Item	€/pc.	Gradini Steps	Tubi-Tubes Ø mm.	Lunghezza-Length mm.		Larghezza max Max width mm.
				Aperta-Open	Chiusa-Closed	
S1903370		3	19/25/32	875	370	300
S1904395		4	19/25/32/38	1145	395	315



**AISI 316** **NEW**

#### SUGGESTED ITEM



## ROLL-BAR | ROLL-BAR

### Roll-Bar abbattibile per gommoni

In acciaio inox Aisi 316 munito di piani di appoggio superiori e laterali per fanali e trombe. Regolazione telescopica.

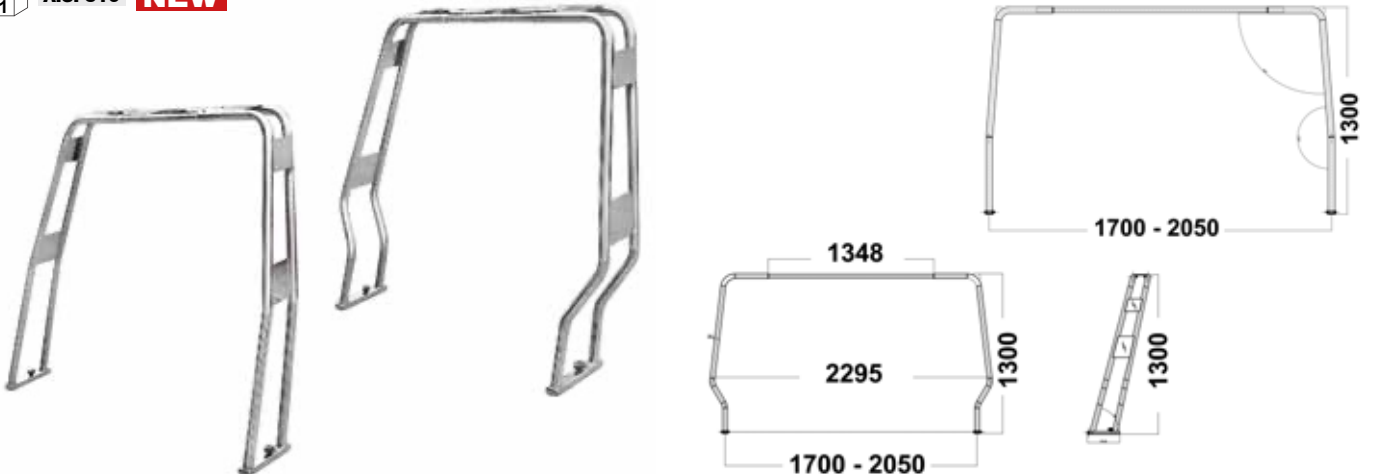
### Foldable roll bar for RIB

In Aisi 316 stainless steel equipped with upper and lateral support surfaces for lights and horns. Telescopic adjustment.

Articolo-Item	€/pc.	Mod.	Larghezza-Width mm.	Adatto per scafi mt.	Ø mm.	H. mm.
O2001205		Dritto-Straight	1700-2050	5/7	38	1300
O2002205		Curvo-Curved	1700-2050	5/7	38	1300



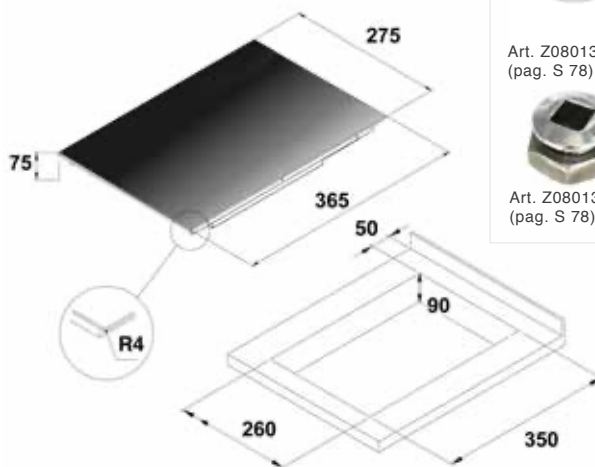

**AISI 316** **NEW**




Piastra a induzione a 1 fuoco

Built-in induction hob 1 cooking zone

Articolo - Item      €/pc.  
Z0801275



SUGGESTED ITEM



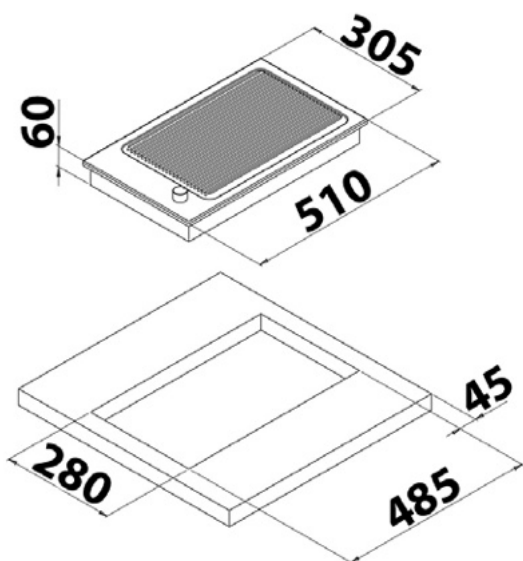
Dimension mm.	275x365x75
Built In mm.	260X350x90
numbers of burners	1
Power	<b>1.0 Kw</b>
supply	220-240 v frequency 50/60Hz
weight	3,5 kg.
safety system	-
Material	stainless steel-glass
Energy consumption Max	1000 w
Tecnology	induction

Barbecue elettrico  
vetro-ceramico in acciaio inox

Built-in stainless steel barbeque with striped glass-ceramic  
cooking surface

Articolo - Item      €/pc.  
Z0801328

Mod.      Volts  
PB1328      220



Dimension mm.	305x510x60
numbers of burners	1
Power	<b>2500 Kw</b>
supply	220-240 v frequency 50/60Hz
weight	5,5 kg.
safety system	Thermocouple
Material	stripped glass ceramic
Energy consumption	(A 73G/h) (SR 127G/h) (SR127G/h)
Power ON	radiating element/resistance

**Fermapentola 2 fuochi**

Ideale per cucina a gas  
Art. Z0801301-Z0801302

**Removable pan holder**

Suitable for gas cookers  
Art. Z0801301-Z0801302

Articolo - Item	€/pc.	Mod.
Z0802371		CU1371



**MODIFIED**



**Fermapentola 3 fuochi**

Ideale per cucina a gas  
Art. Z0801301-Z0801302

**1 burner pan holder**

Suitable for gas cookers  
Art. Z0801301-Z0801302

Articolo - Item	€/pc.	Mod.
Z0803372		CU1372



**MODIFIED**




**Fermapentola a colonna  
1 fuoco**

Articolo - Item	€/pc.	Mod.
Z0801370		PV1370



Ideale per - Suitable for  
Z0801320 - Z0801710  
Z0801330 - Z0801345  
Z0801701 - Z0802323  
Z0800320 - Z0802324  
Z0800350



**Fermapentola a colonna  
2 fuochi**

Articolo - Item	€/pc.	Mod.
Z0801371		PV1371



Ideale per - Suitable for  
Z0801321 - Z0823013



**Boccola fermapentola con  
dado**

Ideale da utilizzare con Art. Z0801370  
come fermapentola su piano di lavoro.  
Consigliato come fermapentola per piastre  
a induzione.

**Pan holder bushing with nut**

Ideal to use with Art. Z0801370 as a pan  
holder on the worktop. Recommended  
as a pan holder for induction hobs.

Articolo-Item	€/pc.	Ø incasso mm.
Z0801372		18



**NEW**

Ideale per - Suitable for  
Z0821025



**Fermapentola per piani a  
induzione a 2 fuochi**

Articolo - Item	€/pc.	Mod.
Z0801322		FP1321



**MODIFIED**

Ideale per - Suitable for  
Z0812008





## Passerella gonfiabile galleggiante T-WAVE

Passerella galleggiante realizzata in PVC + EVA, resistente ai raggi UV. Superficie antiscivolo sulla parte superiore e nella parte inferiore doppio strato di PVC (che permette una maggiore protezione allo sfregamento in banchina). Il doppio strato irrigidisce maggiormente la passerella e consente di minimizzarne la flessione quando in uso. 4 anelli a D in acciaio inox: uno per ogni angolo per fissare la tavola in qualsiasi ambiente, sia come passerella che come piattaforma. Si distingue per il poco spazio richiesto a bordo, per la leggerezza e l'eccezionale rigidità quando gonfiata. Fornita di borsa per il trasporto. Colore grigio e bianco.

**PRESSIONE DI GONFIAGGIO CONSIGLIATA 15 PSI**

## Floating inflatable gangway T-WAVE

Floating gangway made of PVC + EVA, resistant to UV rays. non-slip surface on the top and double PVC in the bottom (allowing greater protection against rubbing on the quay). The double layer stiffens the gangway and allows to minimize its bending when in use. 4 stainless steel D-rings: one for each corner to secure the board in any setting, whether as a walkway or platform. It stands out for the little space required on board, for its lightness and exceptional rigidity when inflated. Supplied with carrying bag. Colour Grey and White.

**RECOMENDED INFLATING PRESSURE 15 PSI**

Articolo-Item	€/pc.	Volume lt.	↑ cm.	Confezione-Packaging ↓ cm.	Capacità carico come passerella Load capacity as gangway kg.	Capacità carico in acqua Load capacity in water kg.	kg.
B2050200		200	200x60xH17	68x35x25	150	250	5,5
B2050230		230	230x60xH17	80x40x25	150	250	5,8



**MODIFIED**



## SUGGESTED ITEM



Art. B2002120  
(pag. S 59)



Art. Z0625180  
(pag. C 159)



Art. F4607210  
Art. F4615210  
(pag. S 5)



Art. D17202024  
(pag. S 84)



Art. R2780210  
(pag. S 75)





### Piattaforma gonfiabile galleggiante T-WAVE

Isola gonfiabile per estendere il ponte del tuo yacht. Ideale per prendere il sole, fare yoga, giocare, o per ormeggiare il SUP. La piattaforma gonfiabile ti permette in pochi minuti di creare una spiaggia privata ovunque tu sia, anche in mare aperto.

Colore Grigio.

#### Caratteristiche tecniche:

- Tecnologia di incollaggio a caldo evoluta: maggiore qualità e sicurezza
- 8 grandi anelli a D singoli
- 8 maniglie per il trasporto
- 1 anello di rinforzo per installazione scala bagno (da acquistare a parte)
- 5 mm. di spessore, antiscivolo, comodo e resistente ponte in EVA
- Pressione di gonfiaggio 15 psi.
- Capacità di carico: 250 kg
- Dimensioni quando è gonfio: 250 x 150 x 15cm
- Dimensioni da chiuso: 165 x 45 x 15 cm
- Volume: 600 lt.

### Inflatable platform T-WAVE

Inflatable island to extend the deck of your yacht. Ideal for sunbathing, doing yoga, playing, or mooring SUP. The inflatable platform allows you to create a private beach in just a few minutes wherever you are, even in the open sea.

Colour Grey

#### Technical features:

- Advanced hot glue technology: higher quality and safety
- 8 large single D-rings
- 8 carrying handles
- 1 reinforcement ring for bathroom ladder installation (to be purchased separately)
- 5 mm. thick, non-slip, comfortable and durable EVA deck
- Inflation pressure 15 psi.
- Load capacity: 250 kg
- Dimensions when inflated: 250 x 150 x 15cm
- Folded dimensions: 165 x 45 x 15 cm
- Volume: 600 liters.

Articolo-Item	€/pc.	↑ cm.	Confezione-Packaging ↑ cm.	↓ kg.
B2015250		250x150xH15	165x45xH15	11,8



**MODIFIED**

#### SUGGESTED ITEM



Art. Z0625180  
(pag.C 159)



Art. S1130004  
(pag.C 692)



Art. F4607210  
Art. F4615210  
(pag.S 5)



Art. B2002120  
(pag. S 59)





### Piattaforma gonfiabile galleggiante rialzata T-WAVE

Isola gonfiabile rialzata ideale per estendere il ponte del tuo yacht. Ideale per prendere il sole, fare yoga, giocare, o per ormeggiare il SUP. La piattaforma gonfiabile ti permette in pochi minuti di creare una spiaggia privata ovunque tu sia, anche in mare aperto.

La confezione contiene: piattaforma gonfiabile e kit di riparazione.

Colore Grigio.

#### Caratteristiche tecniche:

- Tecnologia di incollaggio a caldo evoluta: maggiore qualità e sicurezza
- 8 grandi anelli a D singoli
- 8 maniglie per il trasporto
- 1 anello di rinforzo per installazione scala bagno (da acquistare a parte)
- 5 mm. di spessore, antiscivolo, comodo e resistente ponte in EVA
- Pressione di gonfiaggio 15 psi.
- Capacità di carico: 250 kg
- Dimensioni quando è gonfio: 250 x 150 x 30cm
- Dimensioni da chiuso: 165 x 45 x 15 cm
- Volume: 900 lt.

### Raised inflatable floating platform T-WAVE

Inflatable island to extend the deck of your yacht. Ideal for sunbathing, doing yoga, playing, or mooring SUP. The inflatable platform allows you to create a private beach in just a few minutes wherever you are, even in the open sea.

The package contains: inflatable platform and repair kit.

Colour Grey

#### Technical features:

- Advanced hot glue technology: higher quality and safety
- 8 large single D-rings
- 8 carrying handles
- 1 reinforcement ring for bathroom ladder installation (to be purchased separately)
- 5 mm. thick, non-slip, comfortable and durable EVA deck
- Inflation pressure 15 psi.
- Load capacity: 250 kg
- Dimensions when inflated: 250 x 150 x 30cm
- Folded dimensions: 165 x 45 x 15 cm
- Volume: 900 liters.

Articolo-Item	€/pc.	cm.	Confezione-Packaging	cm.	kg.
B2030250		250x150xH30		165x45xH30	16



**NEW**



#### SUGGESTED ITEM



Art. Z0625180  
(pag.C 159)



Art. S1130004  
(pag.C 692)



Art. F4607210  
Art. F4615210  
(pag.S 5)



Art. B2002120  
(pag. S 59)

## BODY BOARD GONFIABILE | BODY BOARD

### Body board T-WAVE

Il Body board T-Wave ti permette di trascorrere una giornata al mare attiva e divertente. Sulla tavola da bodyboard non devi stare in piedi, ma puoi stare comodamente sdraiato a pancia in giù. Il bodyboard è molto più semplice del surf e può essere praticato anche su piccole onde. oppure trainato da un acqua scooter!

La bodyboard XQ Max è una tavola larga e piuttosto corta molto stabile. Le due maniglie forniscono una presa sicura e grazie all'anello posto sulla prua si può essere trascinati. Fornita di borsa per il trasporto.

#### Caratteristiche tecniche:

- Tecnologia di incollaggio a caldo evoluta: maggiore qualità e sicurezza
- anello a D singoli
- 2 maniglie
- Pressione di gonfiaggio 15 psi.
- Capacità di carico in acqua : 100 kg

### Inflatable body board T-WAVE

The T-Wave Body board allows you to spend an active and fun day at the beach. On the bodyboard you don't have to stand, but can lie comfortably on your stomach. Bodyboarding is much easier than surfing and can even be practiced on small waves. or towed by a water scooter! Supplied with carrying bag.

The XQ Max bodyboard is a wide and rather short board that is very stable. The two handles provide a secure grip and thanks to the ring on the bow you can be dragged.

#### Technical features:

- Advanced hot gluing technology: greater quality and safety
- Single D ring
- 2 handles
- Inflation pressure 15 psi.
- Load capacity in water: 100 kg

Articolo-Item	€/pc.	↑ cm.	Confezione-Packaging ↑ cm.	kg.
B2050100		100x50xH10		2



#### SUGGESTED ITEM



NOVITA' 2024 | NEWS 2024

## RAMPA CANI GONFIABILE | DOG RAMP

### Rampa cani gonfiabile T-WAVE

La rampa cani gonfiabile T-WAVE consente al tuo amico peloso di trascorrere una giornata al mare attiva e divertente. Fornita di borsa per il trasporto. Permettendo al tuo cane una comoda discesa e risalita in acqua.

Grazie agli anelli posti nella parte superiore viene per mezzo di cime stabilmente ancorata alla plancetta dell'imbarcazione. Fornita di borsa per il trasporto.

#### Caratteristiche tecniche:

- Tecnologia di incollaggio a caldo evoluta: maggiore qualità e sicurezza
- anello a D singoli
- 2 anelli a D
- Pressione di gonfiaggio 15 psi.
- Tela affondante con inserti per simulare una scala

### Inflatable dog ramp T-WAVE

The T-WAVE inflatable dog ramp allows your furry friend to spend an active and fun day at the beach.

Allowing your dog to comfortably get in and out of the water.

Thanks to the rings located in the upper part, it is stably anchored to the boat's platform by means of ropes. Supplied with carrying bag.

#### Technical features:

- Advanced hot gluing technology: greater quality and safety
- Single D ring
- 2 D-rings
- Inflation pressure 15 psi.
- Sinking canvas with inserts to simulate a ladder

Articolo-Item	€/pc.	↑ cm.	Confezione-Packaging ↑ cm.	kg.
B2090115		115x90xH10		4,50



#### SUGGESTED ITEM





### Piattaforma a Piscina gonfiabile T-WAVE

Isola gonfiabile con all'interno una rete tensionata che consente di prendere il sole a pelo dell'acqua. Ideale per prendere il sole, fare yoga, giocare, o per ormeggiare il SUP. La piattaforma gonfiabile ti permette in pochi minuti di creare un'area dove prendere il sole in acqua e in sicurezza ovunque tu sia, anche in mare aperto.

La confezione contiene: piattaforma a piscina gonfiabile e kit di riparazione. Colore Grigio.

#### Caratteristiche tecniche:

- Tecnologia di incollaggio a caldo evoluta: maggiore qualità e sicurezza
- 4 grandi anelli a D singoli
- 4 maniglie per il trasporto
- Pressione di gonfiaggio 15 psi.
- Capacità di carico all'interno: 250 kg
- Dimensioni quando è gonfio: est. 240 x int. 180 x h. 15cm
- Dimensioni da chiuso: 160 x 40 x 15 cm
- Volume: 400 lt.

### Circular Water lounge T-WAVE

Inflatable island with a tensioned net inside that allows you to sunbathe on the water's surface. Ideal for sunbathing, yoga, playing, or for mooring your SUP. The inflatable platform allows you in just a few minutes to create an area where you can sunbathe in the water and safely wherever you are, even in the open sea.

Package Contains: Inflatable Pool Platform and Repair Kit. Color: Grey.


#### Technical features:

- Advanced hot gluing technology: greater quality and safety
- 4 large single D-rings
- 4 carrying handles
- Inflation pressure 15 psi.
- Internal load capacity: 250 kg
- Size when inflated: est. 240 x int. 180 x h. 15cm
- Closed dimensions: 160 x 40 x 15 cm
- Volume: 400 litres.

Articolo-Item	€/pc.	cm.	Confezione-Packaging	cm.	kg.
B2000240		est. 240 x int. 180 x h.15cm	160 x 40 x 15		8



#### SUGGESTED ITEM





**Pinna per passerelle e piattaforme T-WAVE**

Pinna in plastica completo di porta pinna incollabile. Colore nero.

**Fin for catwalks and T-WAVE platforms**

Plastic fin complete with glueable fin holder. Black colour.

Articolo-Item	€/Kit	Pinna-Fin ↑ cm.	Attacco ↑ cm.	kg.
D1722024		h 22	24x12	

**NEW**



**TAVOLI E GAMBE TAVOLO | TABLES & PEDESTALS**



**Piano tavolo tondo bianco**

Fabbricato in robusto materiale composito (Nylon con fibra di vetro), si monta ad incastro grazie al foro per per tubi Ø 60 mm. già prestampato nella parte sottostante del piano.

Piano provvisto di sede per bicchieri-tazze. Diametro esterno Ø 60 cm. Provvisto inoltre nella parte sottostante di fori predisposti al fissaggio di differenti basi se si intendono montare tubi di diametro diverso.

**ABS white top for table**

Manufactured from robust composite material (Nylon with glass fibre), it is interlocking thanks to the Ø 60 mm pipe hole. Already pre-moulded in the underside of the top.

Top provided with seat for cups. Outer diameter Ø 60 cm. Also provided with pre-moulded holes in the underside for attaching different bases if pipes of different diameters are to be fitted.

Articolo-Item	€/pc.	Alloggiamenti Housings	Per basi For basis	Ø cm.
D1762000		4	D1770079-D1770074-O1432720	60

made by **NEW**

**SUGGESTED ITEM**



**PROVVISTA DI ALLOGGIAMENTO GAMBA BUILT IN PEDESTAL HOUSING**


**Basi di ricambio per gambe tavolo coniche**

**Spare bases for conical table pedestals**

Articolo-Item	€/pc.	Outer Ø mm.	H. mm.	Materiale-Material	Per tubo-For tube	Tubo-Tube Ø mm.
D1700155		160	65	Alluminio-Alu	D1760060-D1760070	60
D1700170		165	55	Alluminio-Alu	D1760060-D1760070	60
D1774155		160	60	Alluminio verniciato bianco/White alu	D1774070	60
D1774170		165	55	Alluminio verniciato bianco/White alu	D1774070	60
D1774110		110	60	Alluminio verniciato bianco/White alu	D1774070	60
D1731060	<b>NEW</b>	160	60	Doppio spessore Alluminio tornito - Double Alu	D1760060-D1760070	60

made by

**SUGGESTED ITEM**



**STRONG VERSION**



**Tavolo tondo con base smontabile**

Gamba in alluminio.  
Piano con sede per bicchieri.  
Tavolo in Nylon con fibra di vetro diametro 60 cm.

**Table with removable support**

Aluminium leg.  
Top with seat for glasses.  
Nylon table with glass fibre diameter 60 cm.

Articolo-Item	€/Kit.	Tavolo-Table Ø cm.	H cm.
D1701060		60	70



**COMPLETE WITH**



**Tavolo ovale con base telescopica smontabile**

Gamba in alluminio telescopica.  
Piano con sede per bicchieri.  
Tavolo in ABS 70x50 cm.

**Table with telescopic support**

Telescopic aluminium leg.  
Top with seat for glasses.  
ABS table 70x50 cm.

Articolo-Item	€/Kit.	Tavolo-Table cm.	H cm.
D1702070		70x50	40-70



**COMPLETE WITH**



**Tavolo tondo con base telescopica smontabile**

Gamba in alluminio telescopica.  
Piano con sede per bicchieri.  
Tavolo in Nylon con fibra di vetro diametro 60 cm.

**Table with telescopic support**

Telescopic aluminium leg.  
Top with seat for glasses.  
Nylon table with glass fibre diameter 60 cm.

Articolo-Item	€/Kit.	Tavolo-Table Ø cm.	H cm.
D1702060		60	40-70



**COMPLETE WITH**



**Gamba tavolo telescopica**

Composta da due basi in alluminio (una esterna, una ad incasso) pressofuse e tubo in alluminio anodizzato D1760070. Si consiglia l'installazione all'interno.

**Telescopic table pedestal**

Pedestal composed by two diecast aluminium bases (one external and one for flush mounting) and an anodized aluminium tube D1760070. Recommended for indoor installation only.

Articolo-Item	€/Kit.	H mm.	Tubo-Tube Ø mm.
D1775720		400-700	76-60



**COMPLETE WITH**



**Gamba tavolo in alluminio anodizzato con base tornita**

Composta da due basi in alluminio (una esterna, una ad incasso con doppio strato di alluminio) base inferiore tornita superiore pressofusa e tubo in alluminio anodizzato D1760070. Si consiglia l'installazione all'interno.

**Table leg Heavy Duty**

Composed of two aluminum bases (one external, one built-in with double layer of aluminium), die-cast upper turned lower base and anodized aluminum tube D1760070. Indoor installation is recommended.

Articolo-Item	€/Kit.	H mm.	Tubo-Tube Ø mm.	Base tavolo Table base Ø mm.	Base incasso pavimento Floor recess base Ø mm.
D1706070		700	60	165	160



**SUGGESTED ITEM**



**COMPLETE WITH**



Espositore da banco completo

Counter display

Articolo-Item	€/Kit.	Mod.	mm.
L4414625		Completo-Complete	H500xL305xP140



made by 

**MODIFIED**

Completo di-Complete with:

1 pc L4404625
5 pcs D3118000
5 pcs D3170080
5 pcs D3174080
1 pkg D3274000 ( 5 pcs)
1 pkg D3275000 ( 5 pcs)
1 pkg D3282000 ( 5 pcs)
1 pkg T4066660 ( 5 pcs)
1 pkg T4077660 ( 5 pcs)
1 pkg T4080660 ( 5 pcs)
1 pkg T4082660 ( 5 pcs)



NOVITA' 2024 | NEWS 2024



Salva occhiali galleggiante

Cinturino galleggiante anti-affondamento che mantiene a galla i tuoi occhiali in caso di caduta in acqua. Estremità antiscivolo e cursore Pull-ON. Versatile con larghezza delle aste regolabile da 5 a 10 mm.

Floating save glasses

Floating anti-sink strap that keeps your glasses afloat if dropped in the water. Non-slip ends and Pull-ON slider. Versatile with adjustable temple width from 5 to 10 mm.

Articolo-Item	€/pkg.	L. mm.	Colore-Colour
T4082660		660	Rosa Fluo-Neon pink
T4077660		660	Giallo-Yellow
T4066660		660	Arancio Fluo-Neon orange
T4080660		660	Nero-Black



made by 

**MODIFIED**



**PREZZO UNITARIO IVA ESCLUSA**

prezzo conoscitivo per consentire al negoziante la vendita al dettaglio

Articolo - Item	€/pc.	€/box
C 25 05 015	0,40	20,00
C 25 06 015	0,80	40,00
C 25 08 015		E

**COD. ARTICOLO**  
**PREZZO DI VENDITA TREM IVA ESCLUSA**  
**ARTICOLO ESAURITO**  
**ARTICOLO PRODOTTO O PROGETTATO DA TREM**  
**ARTICOLO PRODOTTO SU RICHIESTA**  
**CONFEZIONE DI VENDITA**  
**ARTICOLO ESaurito**  
**ESAUIMENTO**  
**ARTICOLO ESaurito**



**BOBINE DA REELS OF**



**N. PEZZI IN SACCHETTO**  
N. OF PCS. IN A BAG



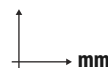
**N. PEZZI IN SCATOLA**  
N. OF PCS. IN A BOX



**N. PEZZI IN BLISTER**  
N. OF PCS. IN A BLISTER



**PESO DELLA CONFEZIONE**  
PACKING WEIGHT



**DIMENSIONI**  
SIZE



**CARICO DI ROTTURA**  
BREAKING LOAD



**ARTICOLO PRODOTTO O PROGETTATO DA TREM**  
ITEM MADE OR DESIGNED BY TREM



**NOVITÀ 2024**  
NEW ITEM 2024



**A NORMA CE**  
CE APPROVED



**GALLEGGIABILITÀ**  
BUOYANCY RATE



**APPROVATO MED**  
MED APPROVED



**RAEE**  
RIFIUTO ELETTRICO/ELETTRONICO  
ELECTRONIC WASTE



**ARTICOLO MODIFICATO**  
MODIFIED ITEM



**UV-RESISTANT**

**CARATTERISTICHE SPECIALI**  
SPECIAL FEATURES



**GRADO IMPERMEABILITÀ**  
WATERPROOF GRADE



**VOLTAGGIO**  
POWER



**ARTICOLO DIMMERABILE**  
DIMMABLE ITEM



**PROVVISTO DI LUCE A LED**  
EQUIPPED WITH LED LIGHT



**A NORME RINA**  
RINA APPROVED



**APPARTENENTE AL MARCHIO**  
BELONGING TO THE BRAND

**ORDINI**

Si invita la Gentile Clientela (per evitare malintesi) a conferire ordini scritti specificando:

Codice Cliente — Codice Articolo — Descrizione Articolo.

**L'importo minimo per ordine è di € 150,00 netti.** Ordini di importo inferiore non vengono evasi.

**PAGAMENTI**

La prima fornitura: anticipato o contrassegno con addebito. Forniture successive verranno evase alle condizioni concordate (purché vengano forniti elementi di informazione atti a garantire la solvibilità). Le eventuali R.B. respinte annulleranno eventuali ordini in corso. Trascorso il termine stabilito per il pagamento, decorreranno gli interessi commerciali.

**PREZZI**

I prezzi indicati sono consigliati al pubblico **IVA ESCLUSA**.

I prezzi indicati sono da ritenersi puramente indicativi e non contrattuali e possono differire da quelli applicati dai nostri rivenditori per molteplici ragioni.

I prezzi non sono impegnativi e possono subire variazioni fino al momento della spedizione.

**DISPONIBILITÀ**

Alcuni prodotti e/o servizi presentati nel catalogo potrebbero non essere disponibili.

**FOTOGRAFIE E COLORI**

Le fotografie e le informazioni indicate nel presente catalogo non fanno parte dell'ambito contrattuale e non potranno in nessun caso essere considerate per eventuali reclami.

I colori riprodotti nelle fotografie sono da ritenersi puramente indicativi e potrebbero essere soggette a cambiamenti.

La pubblicazione e l'utilizzo del materiale fotografico di proprietà TR.EM. deve essere autorizzato dal nostro responsabile commerciale a mezzo lettera sottoscritta dallo stesso.

**SALDI ORDINI**

Le quantità di ordini a saldo verranno spedite **SALVO ORDINE CONTRARIO**, appena possibile, od unitamente ad un nuovo ordine ai prezzi di listino in vigore per importi non inferiori a € 150,00.

**IMBALLO E ASSICURAZIONE**

Addebito del 1% del fatturato per imballo e assicurazione a valore totale della merce trasportata.

**SPEDIZIONI**

Le merci sono vendute franco nostro magazzino di Osteria Grande (Bologna). Tutte le spedizioni sono comunque assicurate da noi contro i rischi di furto o smarrimento anche parziale. Per rendere operante tale assicurazione, la ricezione dal vettore di spedizioni con colli mancanti, o danneggiati, o aperti, deve essere fatta «con riserva». Il mezzo di trasporto può essere quello indicato dal Cliente. In mancanza di precise istruzioni in merito effettueremo la spedizione con il mezzo più conveniente. Eventuali ritardi nelle consegne non potranno giustificare richieste di rimborso di pagamenti di danni. Le spedizioni verranno inoltre effettuate nei quantitativi minimi di confezione.

**CAMPIONI**

Saranno sempre addebitati al prezzo del listino in vigore.

**ATTENZIONE:**

Le caratteristiche tecniche ed estetiche degli articoli sono indicative e possono essere variate in qualsiasi momento e non possono essere considerate per eventuali reclami.

**ESCLUSIONE RESPONSABILITÀ:**

Tutti i riferimenti ai produttori di apparecchiature originali(OEM) , ai loro nomi commerciali o codici articolo servono unicamente ad identificare i pezzi di ricambio.

**PRICES**

Those are per our latest Price List operative on the moment of the ordering. Our prices are, however, subject to alteration without notice.

**Minimum order: EURO 500.**

**PACKAGING**

Packaging is free of charge only if ordered goods do match with the packaging units shown in our catalogue. Any ordered quantity different from the minimum packaging planned for in the catalogue will cause an increase of 2% of the goods price, due to additional internal charges for handling it.

**DELIVERY**

Prices quoted are valid for goods sold Ex Works. Our customers must indicate the name and address of the forwarding agent they choose. If not, shipment will be made through the usual TR.EM. forwarder. However, on demand, we can supply free your town, debiting a competitive rate on your invoice.

**INSURANCE**

Goods will be insured by the seller warehouse, debiting the rate to the buyer. To enforce this insurance, when receiving goods through a forwarding agent where some packages are missing, damaged or open, please accept them "under reserve" only.

**PAYMENT**

By opening of irrevocable Letter of Credit on our Bank of Bologna.

**SAMPLES**

You will be charged for.

**DESPATCH**

The term of delivery and the quantities of the articles written on our Confirmation are not binding. In any case we will not be forced to pay a penalty in case of delayed or partial delivery. All differences will be settled by Bologna Courts.

**PROPERTY RESERVE**

Goods remains our property up to the complete payment of their price.

**RESPONSIBILITY**

TR.EM. srl will replace defective items only after they have been given back to be analysed, and only when the defect has been acknowledged as such.

The purchaser or the user is obliged to see whether each item is or is not suited to its relevant use. In no case shall the responsibility of TR.EM. srl exceed the cost of replacing the product.

**DISCLAIMER**

All references to original equipment manufacturers (OEMs) , their trade names or part numbers are for the sole purpose of identifying replacement parts.



**REGOLAMENTO RECLAMI / RESI MERCE**

L'azienda non accetta alcun reso di materiale non autorizzato (sprovvisto del relativo numero di autorizzazione).

Tutti i reclami e le richieste di reso merce, qualunque sia la loro natura, dovranno essere notificate all'indirizzo e-mail [service@trem.net](mailto:service@trem.net) fornendo contestualmente le seguenti indicazioni:

- codice identificativo/anagrafico cliente
- codice articolo
- quantità
- riferimento di acquisto (DDT/FATTURA)
- descrizione della problematica riscontrata e o della richiesta
- immagini descrittive della problematica/difetto e dell'installazione del prodotto

Se la vostra richiesta verrà accolta TR.EM., vi verrà inviata una mail autorizzativa con un numero di reso.

Tale numero di autorizzazione dovrà essere tassativamente riportato nelle causali della bolla accompagnatoria al reso unitamente a tutte le diciture accessorie comunicate con l'autorizzazione. Alla bolla dovrà sempre essere allegata la mail di approvazione ricevuta dell'ufficio service di TR.EM S.r.l. .

**LA MERCE RESA E PRIVA DI TALE NUMERO E DI AUTORIZZAZIONE VERRA' RESPINTA E GLI EVENTUALI COSTI DI GESTIONE ADDEBITATI AL CLIENTE.** I reclami per danni evidenti dovuti a imballo, trasporto, ecc. VERRANNO ACCETTATI SOLO ED UNICAMENTE A FRONTE DELLA TRASMISSIONE DELLA PROVA DI ACCETTAZIONE CON RISERVA DA PARTE DEL CLIENTE.

Nel caso di reso per errato acquisto, verrà addebitato al cliente un importo pari al 15% del valore della merce restituita, salvo i maggiori oneri dell'eventuale ripristino che saranno esposti al costo.

**GARANZIE:**

Si garantisce che il prodotto fornito è esente da vizi (ai fini di un uso normale).

La garanzia legale ha una validità di un anno dalla data di spedizione del bene. Entro tale periodo (previa notifica scritta entro 8 gg dalla comparsa del vizio/difetto), TR.EM. S.r.l. si impegna a sostituire i pezzi riconosciuti difettosi per cause dipendenti dal materiale o dalla lavorazione, purché non siano stati modificati/alterati dagli utenti.

La responsabilità di TR.EM. S.r.l. resta limitata strettamente alla sostituzione dei pezzi difettosi: si declina pertanto ogni ulteriore responsabilità per qualunque conseguenza/danno derivante dalla merce fornita, inclusa la mano d'opera per operazioni di smontaggio/montaggio e per l'eventuale acquisto di parti complementari.

La garanzia non comprende in alcun modo la manodopera necessaria alla sostituzione dei materiali, le spese di trasferte o trasporto di qualsiasi natura. Non è ammesso nessun rimborso per le spese accessorie sostenute per l'immobilizzo dell'imbarcazione, l'alaggio e/o il suo varo o qualsiasi altra spesa connessa o derivante dalla gestione della garanzia.

Ogni diversa garanzia, anche di legge, deve ritenersi esclusa e superata dalle presenti condizioni. Accettando le presenti condizioni di vendita, l'acquirente rinuncia espressamente ad avvalersi del diritto di regresso.

**RESPONSABILITÀ ESTESA DEL PRODUTTORE:**

Il Cliente dichiara di essere a conoscenza delle normative riguardanti la Responsabilità estesa del produttore negli Stati Membri UE di appartenenza. Si impegna ad assolvere direttamente, laddove previsto, agli obblighi di iscrizione a registri nazionali, consorzi o eco-organismi di responsabilità estesa del produttore, a versare i contributi EPR richiesti e a fornire le eventuali ed opportune indicazioni di etichettatura qualora non intenda o non possa apporle in proprio.

**RULES OF COMPLAINTS / GOODS RETURNS**

The company will not accept any unauthorised returns (without the relevant authorisation number). All complaints and requests for the return of goods, whatever their nature, must be notified to the e-mail address [service@trem.net](mailto:service@trem.net), providing the following information at the same time:

- customer identification code/customer details
- article code- quantity
- purchase reference (delivery note/invoice)
- description of the problem encountered and or request
- descriptive images of the problem/defect and product installation,

If your request is accepted by TR.EM., you will be sent an authorisation email with a return number. This authorisation number must be included in the reason for return in the return delivery note together with all additional information provided with the authorisation. The e-mail of approval received from the service office of TR.EM S.r.l. must always be attached to the delivery note. **GOODS RETURNED WITHOUT THIS NUMBER AND AUTHORISATION NUMBER WILL BE REFUSED AND ANY MANAGEMENT COSTS WILL BE CHARGED TO THE CUSTOMER. CLAIMS FOR OBVIOUS DAMAGE DUE TO PACKAGING, TRANSPORT, ETC. SHALL BE ACCEPTED ONLY AND EXCLUSIVELY UPON TRANSMISSION OF PROOF OF ACCEPTANCE WITH RESERVATION BY THE CUSTOMER.**

In the event of a return for incorrect purchase, the customer will be charged an amount equal to 15% of the value of the returned goods, except for the higher charges for any restoration, which will be shown at cost.

**GUARANTEES:**

We guarantee that the product supplied is free from defects (for normal use). The legal guarantee is valid for one year from the date of shipment of the goods. Within this period (subject to written notification within 8 days of the appearance of the defect/defect), TR.EM. S.r.l. undertakes to replace parts recognised as defective due to material or workmanship, provided that they have not been modified/changed by users. The liability of TR.EM. S.r.l. shall remain strictly limited to the replacement of defective parts: any further liability for any consequences/damage deriving from the goods supplied, including labour for disassembly/assembly operations and the purchase of additional parts, is therefore declined. The guarantee does not include in any way the labour required for the replacement of materials, travel or transport costs of any kind. No reimbursement is allowed for incidental expenses incurred for the boat's immobilisation, hauling and/or launching, or any other expenses related to or resulting from the operation of the warranty.

All other warranties, including statutory warranties, shall be deemed excluded and superseded by these conditions. By accepting these terms and conditions, the purchaser expressly waives the right to recourse.

**EXTENDED PRODUCER RESPONSIBILITY:**

The Customer declares that it is aware of the regulations regarding Extended Producer Responsibility in the EU Member States to which it belongs. It undertakes to fulfill directly, where applicable, its obligations to register with national registers, consortia or Extended Producer Responsibility eco-organisations, to pay the required EPR contributions, and to provide any appropriate labeling indications if it does not intend or cannot affix them itself.

## UFFICIO ACQUISTI ITALIA

**Responsabile acquisti**

Lorena Franceschini

**Assistente**

Silvano Bianconcini

+39 051 6950547

**Assistente**

Sara Baldisserri

+39 051 6950547

info: [acquisti@trem.net](mailto:acquisti@trem.net) | web: [www.trem.net](http://www.trem.net)

## IMPORT OFFICE



**Import manager and prod research**

Mr. Davide Bertuzzi Marzaduri

+39 051 6950542



**Import Assistant**

Mrs. Simona Pirazzini

+39 051 6950554

info: [import@trem.net](mailto:import@trem.net) | web: [www.trem.net](http://www.trem.net)

## UFFICIO STAMPA E MARKETING - PRESS & MARKETING



**Responsabile Stampa e Marketing**

Yamila De Meo

[marketing@trem.net](mailto:marketing@trem.net)

+39 051 6950514

## UFFICIO CONTABILITÀ-REC. CREDITI

**Responsabile Amministrativo**

Luisa Ferrante

[amministrazione@trem.net](mailto:amministrazione@trem.net)

+39 051 6950549

## UFFICIO PERSONALE E RISORSE UMANE-INVIO CURRICULUM

**Responsabile**

Francesco Silipo

+39 051 6950540

info: [personale@trem.net](mailto:personale@trem.net) | web: [www.trem.net](http://www.trem.net)

## NUOVI PROGETTI / RICERCA E SVILUPPO - NEW PROJECTS / R&D



**Responsabile/Manager**

Mr. Davide Bertuzzi Marzaduri

+39 051 6950542



**Assistente/Assistant**

Mr. Nicolò Baccolo

+39 051 6950510

info: [davide@trem.net](mailto:davide@trem.net) | web: [www.trem.net](http://www.trem.net)



## RETE DI VENDITA - SALES NETWORK

**Direttore commerciale-Commerciale Director**  
Mr. Davide Bertuzzi Marzaduri

+39 051 6950542



davide@trem.net

### ITALIAN SALES TEAM

**Responsabile ricevimento ordini  
e gestione spedizioni**  
Francesca Bombardini

+39 051 6950513

**Gestione spedizioni e ricevimento ordini**  
Erika Biancoli

+39 051 6950508

info: [commerciale@trem.net](mailto:commerciale@trem.net) | web: [www.trem.net](http://www.trem.net)

 WhatsApp: 340 2747740



#### TOSCANA

**Daniele Zerini**  
daniele@tomeiyp.com

+39 328 6937797

#### LIGURIA

**Roberto Guaragno**  
roberto.guaragno@gmail.com

+39 335 1039709  
+39 010 6456134

#### TRENTINO ALTO ADIGE - VENETO - FRIULI V.G.

**Dario Bracco**  
nautica@dariobracco.it

+39 335 6026711

#### PIEMONTE - LOMBARDIA - EMILIA (PIACENZA)

**Francesco e Martina Brambilla**  
brambilla@rappresentanzenuautiche.com

+39 335 5456092  
+39 338 5789676

#### EMILIA - ROMAGNA MARCHE - ABRUZZO - MOLISE

**Giuseppe Ballarini**  
gb.ballarinigiuseppe@gmail.com  
fax 0721 390150

+39 335 284009

#### LAZIO

**Andrea Guadagnini**  
guada.rap@tiscali.it  
fax 06 91014444

+39 337 755872

#### SARDEGNA

**Alessio Todde**  
qotdistribuzione@gmail.com

+39 340 8230694

#### CAMPANIA

**Dario Alfano**  
darioalfano@alice.it

+39 345 3077944

#### PUGLIA - BASILICATA

**Francesco Caforio**  
fcaforio@gmail.com

+39 338 8624715

#### SICILIA - CALABRIA

**Giuseppe Caccamo**  
info@giusepecaccamo.com  
fax 095 495869

+39 348 6036031  
+39 095 4032150




### INTERNATIONAL SALES TEAM

  **Export Sales Manager**  
Mr. Marco Montanari

+39 348 0014743

  **Orders & Shipment Management**  
Mrs. Cristina Mandrioli

+39 051 6950541

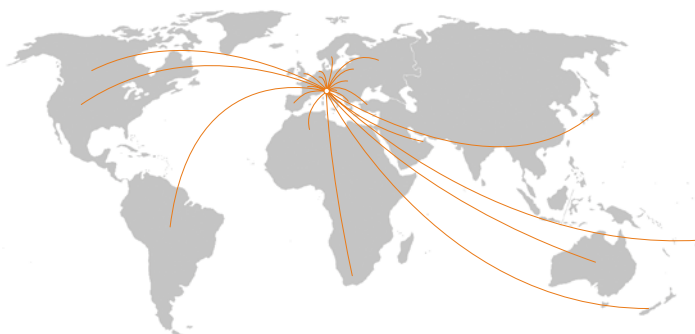
   **Sales Assistant**  
Mrs. Valentina Iannuzzi

+39 051 6950506

info: [export@trem.net](mailto:export@trem.net) | web: [www.trem.net](http://www.trem.net)

 WhatsApp: 348 0014743

**SIAMO PRESENTI IN OLTRE 60 PAESI**  
WE EXPORT IN MORE THAN 60 COUNTRIES



### ASSISTENZA TECNICA E RECLAMI - TECHNICAL SUPPORT & CLAIMS

**Responsabile-Manager**  
Mr. Nicolò Baccolo

+39 051 6950510

info: [service@trem.net](mailto:service@trem.net) | web: [www.trem.net](http://www.trem.net)



WhatsApp: 348 3445173

A	
ALZAPAGLIOLO	21
ALZAPAGLIOLO A RIBALTA CON MOLLA	21
ALZAPAGLIOLO E CHIUSURA PORTELLI	23
ALZAPAGLIOLO E CHIUSURA PORTELLI	22
AMPEROMETRO ANALOGICO	40
AMPOLLA PER FILTRI	68
ANTENNA ESTERNA PER WI-FI 4G CONNECT	49
ASTA FANAE A LED ESTRAIBILE	31-34
ASTA FANALE A LED RETRATTILE	31-34
ASTE FANALE 360 A LED	31-34
AUTOCLAVE NUOVA GENERAZIONE	65
B	
BARBECUE ELETTRICO	77
BARRA DI CONNESSIONE	38
BARRA DI CONNESSIONE	39
BARRE DI POTENZA	38
BASI DI RICAMBIO PER GAMBE TAVOLO CONICHE	84
BASI TAVOLO	85
BITTA DUNA PVD NERA COMPLETA DI PRIGIONIERI	8
BITTA SILVER GATE PVD NERA	8
BOCCOLA FERMAPENTOLA	78
BODY BOARD GONFIABILE T-WAVE	82
BOX DOCCIA CON DOCCIA A LEVETTA	61
C	
CALZE COPRI PARABORDI	28-30
CALZE COPRI PARABORDI NEOFEND IN NEOPRENE	28-30
CAPPUCCIO MAGNETOTERMICO PER INTERRUITORI 20A	47
CARICABATTERIE	42-43
CARICABATTERIE DOLPHIN PROLITE	42-43

CARRELLO PIEGHEVOLE	58
CASSETTA PORTABATTERIA KOALA PRIVA DI COPERCHIO E CINGHIA	48
CASSETTA PRONTO SOCCORSO	25
CAVO BANCHINA	48
CAVO ESTERNO PER WI-FI 4G CONNECT	49
CERNIERA PER PORTELLI	24
CERNIERE A RIBALTA	15
CERNIERE INOX AISI 316 SPES-SORE 1,5 MM	9
CHIUSURA BOCCAPORTI	21
CIMA DA ORMEGGIO	3-5
CIMA DA ORMEGGIO IN MATASSA	3-4
CIMA DA ORMEGGIO TRECCIATA	3
CIMA DI ORMEGGIO AD ALTA TENACITÀ CON OCCHIO	4
CIMA DI ORMEGGIO IMPIOMBATA AD ALTA TENACITÀ	3
CIMA DI ORMEGGIO IMPIOMBATA AD ALTA TENACITÀ DOPPIA TRECCIA	4
CIMA PER ANCORA IN SPEZZONI	5
CONNETTORI NMEA 2000	49
CONTENITORE DOCCIA IN OTTONE CROMATO FLAT	61
CONTENITORE MIXER IN OTTONE CROMATO FLAT	61
CONTENITORI TASCHE RETI SACCHE	55
CONTROFLANGIA DI FINITURA PASSI UOMO	56
COPPIA ALTO-PARLANTI STAGNI	50
CORDONE OMBELICALE SEGURA	25
CORRIMANO IN TUBO OVALIZZATO PVD NERO	8
D	
DEVIATORI E STACCATTERIA	41
DISTANZIALI PER ALZAPAGLIOLI E MANIGLIE A SCATTO	22

DOPPIA PRESA USB	44
DOPPIA TRECCIA IN COLORE GRIGIO MOOR LINE	3
E	
ELETTRO ASPIRATORI 12V IN LINEA	58
ESPOSITORI	86
ESTRATTORE PER PARABORDI MAJONI	26
F	
FANALE DI FONDA AL LED GEMINI 360 BIANCO	31-34
FANALI AL LED CONFORMI	34
FERMAPAGLIOLO	21
FERMAPENTOLE CUCINA	78
FERMAPORTA A BATTENTE	24
FERMAPORTA MAGNETICO ORIENTABILE	24
FERRAMENTA NAUTICA	21-24
FILTRO BENZINA	68
FLANGE TONDE DI POPPA	68
G	
GANCIO APPENDIABILI A SCOMPARSA	21
GONFIATORE BRAVO GE-BTP2	26
GONFIATORE/SGONFIATORE	26
GRIGLIA GOC-CIOLATOIO PER SECCHI T-BRITE	60
I	
I INTERRUITORI IN ACCIAIO INOX	47
INTERRUTTORE AUTOMATICO PER POMPE DI SENTINA	66
INTERRUTTORE MAGNETO IDRAULICO	38
INTERRUTTORE MAGNETO TERMICO DI PROTEZIONE PER VERRICELLO ED ELICA DI PRUA	39
INTERRUTTORE MAGNETO TERMICO DI PROTEZIONE PER VERRICELLO ED ELICA DI PRUA DA INCASSO	39
INTERRUTTORE NERO IN ALLUMINIO 20A	47

K	
KIT 2 CINGHIE REGOLABILI PER TENDALINI	55
KIT DOCCIA CON CONTENITORE	61
KIT ORMEGGIO PER TENDER E PICCOLI GONFIABILI	5
KIT RIPARAZIONE GONFIABILI	59
L	
LEVE DI RICAMBIO PER CHIUSURE PORTELLI E ALZAPAGLIOLI	22
LUCE DI CORTESIA A LED	36
LUCE SUBACQUEA LED PER PLAN-CETTA CARENA E SPECCHIO DI POPPA	35
LUCI DI NAVIGAZIONE	31-34
LUCI DI NAVIGAZIONE A LED	31
LUCI DI VIA MONTAGGIO ORIZZONTALE	34
LUCI SUBACQUEE	35
M	
MANIGLIA ALZA PAGLIOLO	21
MANIGLIA IN ACCIAIO AISI 316	8
MEZZI MARINAI	75
MEZZO MARINAIO TELESCOPICO	75
MISCELATORI	64
MOCIO CAMOSCIO SINTETICO PULIZIA BARCA	60
MOTORINI TRIM	71-74
MUSONE	6
MUSONI INOX	6
O	
OBLÒ STANDARD	56
P	
PAGAIE E REMI	75
PANNELLO ELETTRICO	46
PANNELLO ELETTRICO CON IMPIANTO A CAPPUCCI MAGNETOTERMICI PRECABLATI	46
PANNELLO RILEVATORE DI CORRENTE 12-24V	42
PARABORDI E ACCESSORI	26-30

PARABORDO DI PRUA	26
PASSERELLA GONFIABILE GALLEGGIANTE T-WAVE	79
PASSO D'UOMO TONDO	56
PERNO IN BRONZO FILETTATO	68
PIANO TAVOLO TONDO BLANCO	84
PIASTRA DI FISSAGGIO MOLLE	55
PIASTRA INDUZIONE	77
PIATTAFORMA GONFIABILE GALLEGGIANTE RIALZATA T-WAVE	81
PIATTAFORMA GONFIABILE GALLEGGIANTE T-WAVE	80
PIATTAFORMA PISCINA GONFIABILE T-WAVE	83
PILETTA SIFONATA	66
PINNA PER PASSERELLE E PIATTAFORME T-WAVE	84
PLAFONIERA A LED VANO MOTORE	36
PLAFONIERA IMPERMEABILE A LED DA INCASSO	36
POLTRONCINE DI GUIDA	53
POMPE DI SENTINA AD IMMERSIONE	65
PORTA BICCHIERI T-WAVE	84
PORTAFUSIBILI PER POLO BATTERIA	38
PORTELLI D'ISPEZIONE	54
PORTELLO CALPESTABILE IN ABS	54
PRESA 16A 250V IN ACCIAIO INOX AISI 316	48
PRESA ACCENDISIGARI	44
PRESA DI CORRENTE CON DOPPIA USB	44-45
PRESA INCASSO ACCENDISIGARI E DOPPIA USB	44
PRESE E SPINE	44
PRESE USB	44
PULEGGIA DI RICAMBIO	8

R	
RACCORDI PER FILTRI CAV A GOMITO	68
RACCORDI RAPIDI JOHN GUEST - SPEEDFIT	67
RADIO USB BLUETOOTH	51
RAMPA CANI GONFIABILE T-WAVE	82
RIVESTIMENTO AUTOADESIVO PER PONTI E COPERTA IN EVA EFFETTO TEAK	59
ROLL-BAR ABBATTIBILE PER GOMMONI	76
RUBINETTO ACQUA FREDDA CON CANNA MAGGIORATA	64
S	
SALVA OCCHIALI GALLEGGIANTI	86
SCALETTA SOTTO PLANCETTA CON MANIGLIE	76
SCALETTA TELESCOPICA PER PLANCETTA	76
SEGNACATENA HAPPY-CHAIN	5
SHUNT PER AMPEROMETRI	40
SIGILLANTI	59
SIKAFLEX	59
SPUGNA ANTI-GRAFFIO T-BRITE	60
STACCABATTERIA	41
STEREO-RADIO USB BLUETOOTH	51
T	
TAVOLI	85
TERMOSTATI MOTORE	69-71
TUBI DOCCIA	62
TUBI PER RACCORDI ACQUA	66-67
TUBO DOCCIA ARGENTO IN PVC	62
TUBO DOCCIA RETINATO GRIGIO IN NYLON	62
TUBO FLESSIBILE IN OTTONE	63
V	
VALVOLA A TRE VIE PER IMPIANTI ACQUE NERE	66
VOLANTE IN ACCIAIO INOX AISI 316	52
VOLANTI	52

VOLTMETRO ANALOGICO	40
W	
WI-FI 4G CONNECT STANDARD	49

<b>B</b>		F4524215	4	K1208191	38	L0639710	43	L3211051	49	L5180335	52	L8001230	33	M3540070	10	M3570052	15
B1423001	25	F4607210	5	K1307038	39	L0639720	43	L3211055	49	L5333515	54	L8001310	32	M3540102	13	M3570140	16
B1423002	25	F4610006	4	K1307039	39	L0639735	43	L3211057	49	L5346515	54	L8001360	32	M3540108	14	M3571038	15
B1423101	25	F4610206	4	K1307040	39	L0648060	45	L3217675	71	L5346515	54	L8001510	32	M3540116	16	M3571065	16
B1423102	25	F4612007	4	K1307041	39	L0674021	47	L3832010	33	L5379515	54	L8001530	32	M3540126	17	M3571165	16
B1423103	25	F4612207	4	K1307042	39	L0674105	45	L3832061	33	L5380515	54	L8001610	33	M3540170	18	M3575037	10
B2000240	83	F4614009	4	K1307044	39	L0674121	47	L4132010	33	L5416033	54	L8074360	32	M3540176	18	M3575038	15
B2002120	59	F4614209	4	K1307046	39	L0674221	47	L4132061	33	L5416079	54	L8100154	68	M3540208	14	M3576038	20
B2015250	80	F4615210	5	K1307048	39	L0674321	47	L4400604	36	L5416080	54	L8110150	68	M3540216	16	M3576040	16
B2030250	81	F4616011	4	K1307136	39	L0674435	44	L4400668	36	L5416375	54	L8120214	68	M3540226	17	M3576138	20
B2050100	82	F4616211	4	K1307138	39	L0674516	44	L4401624	36	L5416375G	54	<b>M</b>		M3544080	12	M3576140	16
B2050200	79	F4618012	4	K1307139	39	L0675021	47	L4414625	86	L5437033	54	M3500058	22	M3547030	9	M3576613	11
B2050230	79	F4618212	4	K1307142	39	L0675121	47	L4453095	35	L5437079	54	M3501040	11	M3547130	9	M3578056	9
B2090115	82	F4620013	4	K1307144	39	L0675221	47	L4474059	35	L5437080	54	M3501076	10	M3549166	14	M3582065	16
<b>D</b>		F4620213	4	K1307148	39	L0675321	47	L4474078	35	L5437375	54	M3501145	16	M3550050	20	M3582165	16
D1022031	55	F4624015	4	K3600270	40	L0680012	45	L4474092	35	L5437375G	54	M3501490	10	M3551035	9	M3595050	21
D1312018	25	F4624215	4	K3608003	40	L0680105	45	L4474119	35	L6205772	34	M3501500	13	M3552032	21	<b>N</b>	
D1700155	84	F4710006	4	K3608005	40	L0680405	46	L4474182	37	L6230780	34	M3501501	13	M3552040	10	N0100015	67
D1700170	84	F4710206	4	K3608017	40	L0680406	46	L4474320	37	L6241790	34	M3501720	15	M3552565	10	N0100150	63
D1701060	85	F4712007	4	K3808258	40	L0682021	47	L4474343	35	L6252765	34	M3502040	14	M3552570	13	N0100158	63
D1702060	85	F4712207	4	K3809354	40	L0682121	47	L4474484	37	L6252772	34	M3502057	14	M3552571	13	N0100250	63
D1702070	85	F4714009	4	<b>L</b>		L0682221	47	L4474767	37	L6262765	34	M3502076	14	M3552576	11	N0100258	63
D1706070	85	F4714209	4	L0600192	46	L0682321	47	L4475059	35	L6280766	34	M3502720	10	M3552577	11	N0100292	68
D1712010	84	F4716011	4	L0600640	46	L0685021	47	L4475074	35	L7400100	33	M3506091	11	M3552585	12	N0100316	64
D1722024	84	F4716211	4	L0602435	44	L0685121	47	L4475078	35	L7400360	31	M3508043	24	M3554034	9	N0100400	63
D1731060	84	F4718012	4	L0603028	44	L0685221	47	L4475092	35	L7400361	32	M3509050	24	M3557038	20	N0100408	63
D1762000	84	F4718212	4	L0603058	44	L0685321	47	L4475119	35	L7401010	33	M3510040	10	M3560030	9	N0100432	68
D1774110	84	F4720013	4	L0603603	44	L0699454	42	L4475182	37	L7401100	33	M3511145	16	M3560037	12	N0100600	63
D1774155	84	F4720213	4	L0604024	46	L0699464	42	L4475484	37	L7401230	33	M3513101	19	M3560040	9	N0100608	63
D1774170	84	F4724015	4	L0605020	47	L0699484	42	L4475767	37	L7401310	32	M3525028	24	M3565045	12	N0100973	68
D1775720	85	F4724215	4	L0605081	38	L0699724	43	L4600045	51	L7401360	32	M3528142	17	M3565065	17	N0110014	68
<b>E</b>		F4908000	3	L0610020	47	L0699727	43	L4600092	51	L7401510	32	M3528242	17	M3565127	17	N0112034	63
E3774591	59	F4910000	3	L0610081	38	L0705521	38	L4600124	50	L7401530	32	M3530045	24	M3565165	17	N0112039	68
E3780591	59	F4912000	3	L0610595	44	L0710521	38	L4600126	50	L7401610	33	M3530057	24	M3565172	18	N0112152	63
E4850750	59	F4914000	3	L0610652	44	L0715521	38	L4600145	51	L7474360	32	M3530065	15	M3565183	18	N0112250	63
E4879750	59	F4916000	3	L0610851	41	L0720521	38	L4600152	50	L7674530	31	M3530070	24	M3565190	17	N0112252	63
<b>F</b>		F4918000	3	L0610855	41	L0725521	38	L4604010	49	L7674550	31	M3532003	55	M3565227	17	N0112316	64
F4510006	4	F4920000	3	L0610857	41	L0740521	38	L4604015	49	L7674560	31	M3532004	55	M3565246	18	N0113907	72
F4510206	4	F4922000	3	L0612080	45	L0750521	38	L4604020	49	L7674580	31	M3532014	55	M3565265	17	N0114250	62
F4512007	4	F4924000	3	L0615020	47	L0999474	42	L4604384	49	L7680003	31	M3532015	55	M3565290	17	N0114388	72
F4512207	4	<b>K</b>		L0615081	38	L3210250	71	L4605060	50	L7680530	31	M3536057	14	M3565327	19	N0114586	69
F4514009	4	K0502104	38	L0619020	47	L3211011	49	L4680045	51	L7680550	31	M3536097	13	M3565365	17	N0115005	67
F4514209	4	K0502107	38	L0620082	38	L3211013	49	L4680124	50	L7680560	31	M3536126	13	M3565390	18	N0115012	67
F4516011	4	K0502301	38	L0624105	45	L3211015	49	L4680126	50	L7680580	31	M3537035	11	M3565465	19	N0115015	67
F4516211	4	K0502302	38	L0625082	38	L3211017	49	L4680147	50	L8000100	33	M3537076	14	M3565565	19	N0115075	67
F4518012	4	K0502303	38	L0630082	38	L3211031	49	L4680152	50	L8000360	31	M3538035	24	M3567038	13	N0115082	67
F4520013	4	K0582004	39	L0636074	45	L3211033	49	L5132073	52	L8000361	32	M3538038	20	M3567138	13	N0115175	67
F4520212	4	K0582008	39	L0636080	45	L3211035	49	L5180313	52	L8001010	33	M3538101	20	M3569048	9	N0115179	62
F4524015	4	K1205191	38	L0639170	42	L3211043	49	L5180326	52	L8001100	33	M3540040	14	M3570040	16	N0115182	67

N0115201	67	N0152066	71	N2625038	66	N3520404	7	P0956092	28	R0074121	75	T5224215	3
N0115203	67	N0152067	71	N3000076	24	N3520440	7	P0956105	28	R0075121	75	T5228215	3
N0115315	67	N0156881	73	N3000102	24	N3520495	6	P0956107	28	R0079200	75	<b>Z</b>	
N0115415	67	N0156882	73	N3003061	22	N3530073	7	P0956112	28	R0080121	75	Z0612500	26
N0115448	67	N0160179	62	N3003095	22	N3530074	7	P0956122	30	R0082121	75	Z0630038	26
N0115504	67	N0168190	68	N3012051	23	N3530173	7	P0956127	30	R2780210	75	Z0801275	77
N0115514	67	N0175116	66	N3012073	23	N3530273	7	P0956134	30	R3800079	60	Z0801322	78
N0115515	67	N0180062	61	N3012075	23	N3530650	7	P0956140	28	R3823060	60	Z0801328	77
N0115516	67	N0180104	61	N3012076	23	N3530695	6	P0958010	29	R3840120	60	Z0801370	78
N0117413	69	N0180250	61	N3012088	23	N3530701	7	P0958013	29	<b>S</b>		Z0801371	78
N0119434	69	N0180251	61	N3012089	23	N3530702	7	P0958014	28	S1903088	76	Z0801372	78
N0119894	72	N0180400	61	N3012151	23	N3530703	7	P0958016	29	S1903370	76	Z0802371	78
N0125034	63	N0180401	61	N3015290	24	N4340170	8	P0958019	29	S1904115	76	Z0803372	78
N0125079	62	N0182116	66	N3021083	21	N4340172	8	P0958021	28	S1904395	76	Z0839058	66
N0125179	62	N0206170	5	N3030064	24	N4340300	8	P0958022	29	<b>T</b>		Z2010015	48
N0125279	62	N0206175	5	N3044033	21	N4340302	8	P0958024	28	T4066660	86	Z2010025	48
N0132003	69	N0206177	5	N3044074	21	N4380220	8	P0958027	29	T4077660	86	Z2032016	48
N0133023	70	N0206185	5	N3045000	21	N4380305	8	P0958028	28	T4080660	86		
N0133612	72	N0206189	5	N3052655	22	N4380460	8	P0958029	28	T4082660	86		
N0134016	67	N0208170	5	N3054905	21	<b>O</b>		P0958032	29	T5010206	3		
N0134612	72	N0208175	5	N3056066	21	O0050072	58	P0958038	28	T5012206	3		
N0135003	70	N0208177	5	N3060000	21	O0050130	58	P0958043	29	T5012209	3		
N0136003	69	N0208185	5	N3062010	22	O1474481	53	P0958046	28	T5014208	3		
N0136612	72	N0208189	5	N3062020	22	O2001205	76	P0958053	29	T5014212	3		
N0138015	62	N0210170	5	N3062022	22	O2002205	76	P0958054	28	T5016208	3		
N0138025	62	N0210175	5	N3062110	22	O2425250	55	P0958062	29	T5016212	3		
N0138125	62	N0210177	5	N3062120	22	<b>P</b>		P0958076	28	T5020208	3		
N0138316	64	N0210185	5	N3062122	22	P0212020	66	P0958092	28	T5020212	3		
N0139003	69	N0210189	5	N3062885	22	P0574600	26	P0958105	28	T5024215	3		
N0140034	63	N0212170	5	N3065655	22	P0900001	30	P0958107	28	T5110206	3		
N0140079	62	N0212175	5	N3065735	22	P0956010	29	P0958112	28	T5112206	3		
N0140087	73	N0212177	5	N3068735	22	P0956013	29	P0958122	30	T5112209	3		
N0140096	73	N0212185	5	N3075905	22	P0956014	28	P0958127	30	T5114208	3		
N0140179	62	N0212189	5	N3080186	24	P0956016	29	P0958134	30	T5114212	3		
N0140279	62	N0700624	56	N3085755	22	P0956019	29	P0958140	28	T5116208	3		
N01432602	48	N0731303	56	N3200200	8	P0956021	28	P1535100	26	T5116212	3		
N0146120	73	N0731318	57	N3200250	8	P0956022	29	P1535101	26	T5120208	3		
N0146124	73	N0731347	56	N3208258	8	P0956024	28	P1610105	58	T5120212	3		
N0149010	70	N0731420	57	N3210205	8	P0956027	29	P1611012	65	T5124215	3		
N0149020	70	N0731429	56	N3500075	7	P0956028	28	P1612006	65	T5128215	3		
N0149101	70	N0731522	57	N3500175	7	P0956029	28	P1612076	58	T5210206	3		
N0149300	70	N0732522	56	N3500275	7	P0956032	29	P1612165	65	T5212206	3		
N0149401	71	N0732523	56	N3501526	8	P0956038	28	P1612306	65	T5212209	3		
N0150068	74	N0732601	56	N3501527	8	P0956043	29	P1612308	65	T5214208	3		
N0150069	74	N0732602	56	N3501528	8	P0956046	28	P1612311	65	T5214212	3		
N0150602	74	N0732603	56	N3503074	7	P0956053	29	P1624011	65	T5216208	3		
N0150609	74	N0742421	57	N3507203	6	P0956054	28	P1624311	65	T5216212	3		
N0150670	74	N0742442	57	N3510330	6	P0956062	29	P1627075	58	T5220208	3		
N0152006	71	N0742507	57	N3515400	6	P0956076	28	<b>R</b>		T5220212	3		



follow us    [www.trem.net](http://www.trem.net)

# IL FUTURO È ELETTRICO

## THE FUTURE IS ELECTRIC



**Scegli le passerelle  
a movimentazione elettrica**

Choose your  
servo-assisted gangway



- + ECONOMICA  
INEXPENSIVE
- + PULITA  
CLEAN
- + ECOLOGICA  
ECOLOGICAL
- + LEGGERA  
LIGHT
- + FACILE DA INSTALLARE  
EASY INSTALLATION
- + ELEGANTE  
STYLISH
- + MODERNA  
MODERN